

Planetino3

Deutsch für Kinder



Kursbuch



Hueber



planetino 3

Deutsch für Kinder

Kursbuch

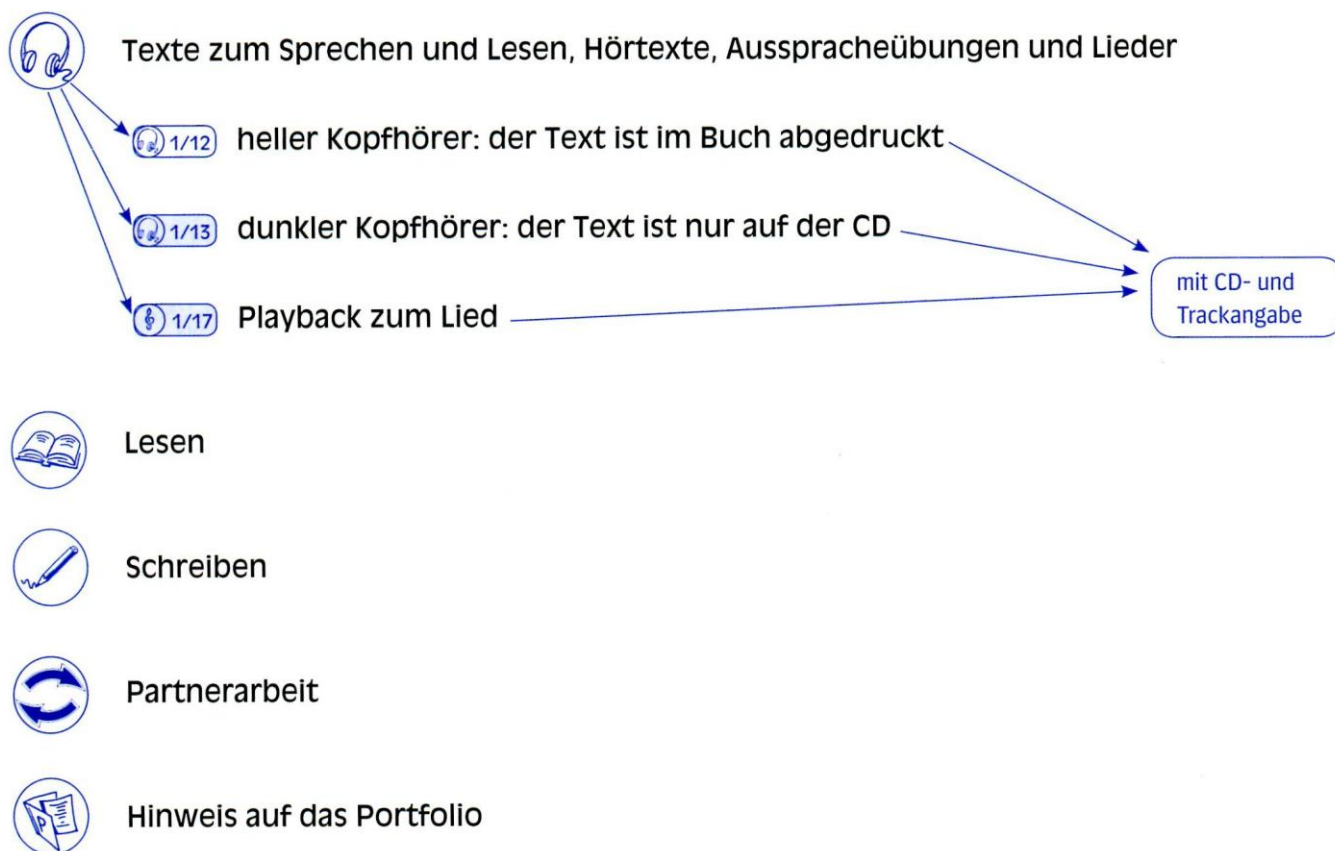
Gabriele Kopp

Siegfried Büttner

Josef Alberti

Hueber Verlag

Symbole in Planetino



Das Werk und seine Teile sind urheberrechtlich geschützt.
Jede Verwertung in anderen als den gesetzlich zugelassenen
Fällen bedarf deshalb der vorherigen schriftlichen
Einwilligung des Verlags.

Hinweis zu § 52a UrhG: Weder das Werk noch seine Teile dürfen ohne
eine solche Einwilligung überspielt, gespeichert und in ein Netzwerk
eingespielt werden. Dies gilt auch für Intranets von Firmen und von Schulen
und sonstigen Bildungseinrichtungen.

4. 3. 2. | Die letzten Ziffern
2015 14 13 12 11 | bezeichnen Zahl und Jahr des Druckes.
Alle Drucke dieser Auflage können, da unverändert,
nebeneinander benutzt werden.

1. Auflage

© 2011 Hueber Verlag, 85737 Ismaning, Deutschland

Redaktion: Maria Koettgen, Kathrin Kieseles, Hueber Verlag, Ismaning

Umschlaggestaltung: Lea-Sophie Bischoff, Hueber Verlag, Ismaning

Umschlagfoto: Monika Bender

Layoutkonzept: Lea-Sophie Bischoff, Hueber Verlag, Ismaning

Satz und Herstellung: Büro Sieveking, München

Zeichnungen: Bettina Kumpe, Braunschweig; Ute Ohlms, Braunschweig

Comics: Bettina Kumpe, Braunschweig

Druck und Bindung: Himmer AG, Augsburg

Printed in Germany

ISBN 978-3-19-301579-2

Freizeit

Seite

5

41 Das Preisausschreiben

42 Fußball

43 Meine Hobbys

44 Brieffreund gesucht!

einladen

ablehnen

erzählen

sich vorstellen

Vorlieben ausdrücken

Freizeitorte

Uhrzeit

Hobbys

Jahreszeiten

Ortsangaben mit

Akkusativ

Satzstellung

Perfekt

Präteritum von *haben*

und *sein*

Possessivartikel

ß – ss



Ferien

Seite

21

45 Endlich Ferien!

46 Wir fahren weg

47 Ferien am Meer

48 Familie Klein macht
Ferien

Orte angeben

einen Wunsch äußern

eine Folge ausdrücken

den Weg beschreiben

um Verständnis bitten

Herkunft ausdrücken

Personen beschreiben

Verkehrsmittel

Kleidung

Wetter

am Bahnhof

Himmelsrichtungen

Zahlen bis 1000

Essen und Trinken

Ortsangaben mit Akkusativ

mit + Dativ

Modalverb *wollen*

Possessivartikel

Präteritum von *haben*

und *sein*

Ablaut a → ä, o → ö, u → ü



In der Stadt

Seite

35

49 Weg aus Berlin

50 Einkaufen

51 Die Stadt

52 Spielen und Raten

einkaufen

nach dem Weg fragen

den Weg beschreiben

Orte angeben

Beruf und Arbeit

Geschäfte / in der Stadt

Essen und Trinken

Maße

Gebäude in der Stadt

Ortsangaben mit *zu*

mit + Dativ

P-K-T im Anlaut



Seite

47

Wir sprechen, hören, sehen fern

Seite

53 Telefon, Handy usw.

beschreiben

Tagesablauf

54 Fernsehen und mehr

über das Befinden sprechen

Arbeiten zu Hause

55 Radio

sich ärgern

Fragewörter im Akkusativ

56 Schülerzeitung

Vorlieben ausdrücken

Possessivartikel


Negative Satzfrage mit Antwort

über den Tag berichten

Höflichkeitsform *Sie*

Informationen über Personen erfragen

Doppelkonsonanten



Wir!

Seite

57 Feriencamp International

eine Person beschreiben

Rund ums Wohnen

58 So wohnen wir

Vorlieben ausdrücken

Ortsangaben (Herkunft)

59 Aus aller Welt in Deutschland

jemanden kennenlernen

Essen und Trinken

60 Feste und Feiern

gute Wünsche überbringen

Zeitangaben

Possessivartikel

Fragewort im Dativ

Ortsangaben mit Dativ

Dehnungs-h



Theater: Reise nach Planetanien

Seite

A Im Weltraum

Gegenstände beschreiben

B Die Geschichte

C Die Szenen

D Stabfigurentheater



Feste im Jahr

Seite

Wortliste

Seite

Ein Spiel für alle Fälle

Seite


Freizeit

1 Comic

a) Schau die Comics an. Was sagen die Personen? Was glaubst du?



2 Comic



b) Wohin gehören die Sätze?

c) Hör zu und lies mit.

Hier ist dein Pferd. • Fußball ist langweilig. • Sag mal, Planetino.
Was machst du eigentlich in deiner Freizeit? • Musik hören? Nein,
ich habe keine Lust. • Das läuft nicht. Das springt! • Wie bitte? •
Was ist das denn? • Na ja, nichts tun. • Also los! • Nichts. •
Ich kann auch gut reiten. • Hallo, Lisa.

Lektion 41

Das Preisausschreiben



1 Der erste Preis

Das große Preisausschreiben der Kinder-Illu

Was ist da abgebildet?
Schreib von jedem Wort den
angegebenen Buchstaben auf.



Nimm den zweiten
Buchstaben.



Du brauchst den dritten
Buchstaben.



Nimm den fünften
Buchstaben.



Hier brauchst du den ersten
Buchstaben.



Du brauchst den dritten
Buchstaben.



Nimm den vierten
Buchstaben.



Hier nimmst du den sechsten
Buchstaben.

Bring die Buchstaben in die richtige Reihenfolge.
So bekommst du das Lösungswort.

**Übrigens: Das Lösungswort hat etwas mit
dem ersten Preis zu tun.**

Schick dein Lösungswort

per Postkarte an: Kinder-Illu

Postfach 81552

81371 München

per E-Mail an: preis@kinderillu.de

Das ist der erste Preis:

Zwei Karten für ein Heimspiel deiner
Münchner Lieblingsmannschaft mit Besuch
in der Spielerkabine

Die weiteren Preise:

- Fußballer mit Autogrammen der Spieler
- Spielertrikots
- Bücher über die Fußball-Bundesliga

a) Lös das Preisausschreiben.



1/4

b) Hör den ersten Abschnitt des Textes. Wer hat den ersten Preis gewonnen?



1/4-8

c) Hör jetzt den ganzen Text. Lies die Fragen. Hör dann die Textabschnitte noch einmal und antworte.

- 1 Wer geht in die Stadt?
- 2 Wohin geht Maja?
- 3 Wer geht auf den Spielplatz?
- 4 Wohin geht Niko?
- 5 Wer geht in den Skatepark?



d) Stell Fragen mit dem Fragewürfel: Wer? Wohin? Was? Warum? Wann? und ?

Beispiel: ? Kann Maja mitkommen?





2 Wohin gehen die Kinder?

1/9

a) Hör zu, schau die Bilder an und nenn die Orte.

A

1



in den Zoo

B



ins Schwimmbad

C



in die Turnhalle

2



in den Zirkus



ins Kino



in die Ballettschule

3



in den Skatepark



ins Eiscafé



in die Musikschule

4



auf den Tennisplatz



ins Stadion



in die Reithalle

5



auf den Sportplatz



ins Popkonzert



in die Stadt

1/10

b) Rasterspiel:

Schau die Bilder zwei Minuten genau an und lies die Texte unter den Bildern. Merk dir die Felder: A1, A2 ... B1, B2 ... C1 ...

Deck die Seite zu. Nun hör die Raster-Fragen und antworte auswendig.

Beispiel: C1. Wohin gehen die Kinder? – In die Turnhalle.

c) Macht Bildkarten von den Orten. Macht einen Raster an die Tafel (A, B, C und 1, 2, 3 ...) und hängt die Bildkarten auf. Spielt das Rasterspiel.

3 Spiel: Wohin gehst du wirklich?

Schreibt Wortkarten: **in den Zirkus** **auf den Tennisplatz** **ins Schwimmbad** usw.
Legt die Bildkarten von Übung 2 und die Wortkarten auf den Tisch.



4 Kommst du mit?

1/11

- Hallo, Ina.
- Hallo, Lukas. Na, was gibt's?
- Du, ich habe den ersten Preis bei einem Preisausschreiben gewonnen.
- Super! Bravo! Und was hast du gewonnen?
- Zwei Karten für das Fußballspiel am nächsten Samstag. Kommst du mit ins Stadion? Hast du Lust?
- Am nächsten Samstag? Tut mir leid, da habe ich keine Zeit.
- Warum denn nicht?
- Ich gehe am Samstag um vier Uhr mit Tante Eva ins Theater.
- Schade.

Macht weitere Dialoge:

Jakob: Samstag – fünf Uhr – Popkonzert
Arno: Samstag – drei Uhr – Schwimmbad
Meike: Samstag – halb vier – mit Papa – Tennisplatz
Leo: Samstag – halb drei – zum Training – Turnhalle



5 Rollenspiel

Stell dir vor, Lukas lädt dich ein.
Bereite zusammen mit deinem Partner ein Rollenspiel vor..
Überleg: Findest du Fußball interessant oder langweilig?
Möchtest du mitkommen oder nicht? Sprich so:



Ich möchte nicht ... Ich finde ... langweilig.
... macht mir keinen Spaß.



Ich möchte schon, aber ich kann nicht ...
Ich muss ... Ich gehe ...




Super. /... Ich komme ... mit. Ich mag ...

Ihr könnt auch eine Fotogeschichte daraus machen.

Macht Fotos und bearbeitet sie am Computer, z.B. mit Sprechblasen.


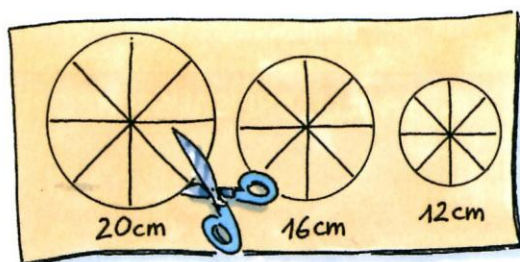
Kommst du mit ins Stadion?

Ich möchte schon, aber ...



6 Das Scheibenspiel

a) Jede Gruppe bastelt ein Scheibenspiel. Und so geht's:




1 Schneide drei Scheiben aus Karton aus: 20 cm, 16 cm und 12 cm. Zeichne auf jede Scheibe vier lange Linien.

2 Leg die Scheiben aufeinander. Mach ein Loch in der Mitte und steck eine Briefklammer durch.

3 Schreib auf die große Scheibe: auf den Sportplatz, ins Kino ...

4 Schreib auf die mittlere Scheibe: um zwei, um halb sechs ...

5 Schreib auf die kleine Scheibe: heute, am Montag ...



b) So geht das Spiel:

Dreh die Scheiben. Zum Beispiel so:

Stell Fragen:

■ Wohin gehe ich? Ratet mal.

● ...

■ Wann gehe ich in den Zoo?


▲ ... (▲ erst den Tag)

■ Um wie viel Uhr gehe ich in den Zoo?

◆ ... (dann die Uhrzeit)

■ Wer weiß es noch?

❖ Du gehst am ... um ... in den Zoo. oder Am ... um ... gehst du in den Zoo.



7 Spiel: Der lange Satz

Das erste Kind: Am Samstag

Das zweite Kind: Am Samstag um vier

Das dritte Kind: Am Samstag um vier gehe ich

Das vierte Kind: Am Samstag um vier gehe ich ins Kino.

8 Hören: Wer kommt mit?

a) Lies noch einmal den Dialog von Übung 4 und die Angaben.

Ein Kind möchte doch mit Lukas ins Stadion gehen. Wer ist es? Was glaubst du?

Begründe: Ich glaube, XX kommt mit. Er/Sie geht später/früher/am ...

b) Hör zu. Wer kommt mit?

Lektion 42

Fußball



1 Ein toller Nachmittag

Der erste Preis

☆ KINDER-ILLU PREISAUSSCHREIBEN ☆

Der glückliche Gewinner unseres Preisausschreibens heißt Lukas Ebner aus München.

Er und sein Freund Arno waren am letzten Samstag beim Spiel ihrer Münchner Lieblingsmannschaft im Stadion. Unser Reporter Alex hat die beiden begleitet.



Lukas, der Gewinner des ersten Preises, und sein Freund Arno kommen ins Stadion.



In der Pause haben die Jungen Hunger. Sie essen Hotdogs und trinken Limo.



Hurra! 3:1. Die Münchner haben gewonnen. Das war ein super Spiel!



Und beide bekommen einen Ball. Da haben alle Spieler unterschrieben.



Lukas und Arno haben einen super Platz. Von hier aus können sie alles genau sehen.



Zum Schluss gibt Lukas unserem Reporter ein Interview.



Nach dem Spiel dürfen die beiden in die Spielerkabine. Lukas bekommt das Trikot des Torwarts.



Dann kommt noch der Trainer und unterschreibt auch.

- a) Schau die Bilder an und bring die Geschichte in die richtige Reihenfolge: ? ? ? ? ? ? ? ?
 b) Hör die Geschichte zur Kontrolle. 1 2 3 4 5 6 7 8



2 Hören: Interview mit Lukas

1/14

a) Schau die Bilder von Übung 1 an. Nun hör zu. Was hat Lukas vergessen?

1/14

b) Diese Notizen hat sich der Reporter gemacht. Ordne die Notizen, das Interview hilft dir.

- A Spieler waren freundlich
- B haben alles genau gesehen
- N einen Ball mit Autogrammen bekommen
- A haben in der Pause Hotdogs gegessen und Limo getrunken
- R haben alle Spieler kennengelernt
- E der Trainer ist gekommen
- L Spiel war toll
- U hatten einen super Platz
- T sind nach dem Spiel in die Spielerkabine gegangen
- B hatten Hunger
- I hat das Torwart-Trikot bekommen
- L die Münchner haben gut gespielt
- R hatten einen super Tag
- F sind ins Stadion gekommen



Lösung: Das möchte Lukas einmal werden:

F ? ? B ? ? ? ? ? ? ? ? E ?
1 2 3 4 5 6 7 8 9 10 11 12 13 14

3 Lukas, der Superstar

a) Am Montag in der Schule. In der Pause muss Lukas von Samstagnachmittag erzählen. Du bist jetzt Lukas. Erzähl die Geschichte. Die Texte unter den Bildern von Übung 1 und die Notizen des Reporters helfen dir. Zu schwer? Dann mach zuerst Aufgabe b.

1/15

b) Hör zu. Das hat Lukas erzählt.

c) Olaf hat wieder einmal nichts verstanden. Er fragt Lukas. Stell die Fragen:
Wann bist du ins Stadion gekommen? Um wie viel Uhr ...? Hast du ... gesehen?
Habt ihr ... kennengelernt? Seid ihr ... gegangen? usw.



4 Arno schreibt eine E-Mail

Von : arno@planetino_drei.de

An : thomas@planetino_drei.de

Lieber Thomas,
stell Dir vor, was mir passiert ist:
Mein Freund Lukas **1** Glück und **hat** den ersten Preis bei der Kinder-Illu **2** : zwei Karten für ein Fußballspiel hier in München. Er **3** mich **eingeladen**. Am Samstag um Viertel vor drei **4** er mich **abgeholt**. Wir **5** gleich ins Stadion **gegangen**. Wir **6** pünktlich da.
Ein Reporter **7** schon **gewartet**.
Wir **8** einen super Platz. Wir **haben** alles genau **9**.
In der Pause **10** wir Hotdogs **11** und Limo **12**. Wir **13** nämlich schon Hunger.
Der Reporter **14** alles **bezahlt**.
Das Spiel **15** toll. Die Münchner **16** sehr gut **gespielt**. Sie **haben** 3:1 **17**.
Nachher **18** wir in die Spielerkabine **gegangen**. Wir **19** die Spieler **kennengelernt**.
Alle Spieler **20** so freundlich. Lukas **21** das Torwart-Trikot **bekommen**.
Und wir beide **22** einen Fußball mit Autogrammen **23**. Ich **24** so glücklich!
Lukas natürlich auch. Ich **25** einen super Tag. Also, wir **26** einen super Tag!
Bis bald! Dein Arno

1/16

a) Thomas liest die E-Mail seiner Oma vor. Hör zu und lies mit.



b) Schreib Arnos E-Mail. Bei musst du *war/en* oder *hatte/n* einsetzen.

Lektion 43

Meine Hobbys



1 Lesen: Anzeigen

1

Kinder aufs Eis! – Eishockey für Kinder und Jugendliche

Im September beginnt die vierte „Eiszeit“ beim Stuttgarter ESV. Jungen und Mädchen von vier bis 14 Jahren sind eingeladen, mit dabei zu sein, egal, ob sie schon Schlittschuh laufen können oder nicht. Anmeldung bei der Jugendleitung des Stuttgarter Eissportvereins:
Tel. 0711/523882-944

3

Musikschule Cerny

Klavierunterricht
kostenlose Probestunde
Münzgasse 7/10
1030 Wien
Tel. 0676/599 74 82



7

Kinder-Kultursommer

Der Kinder-Kultursommer ist ein Angebot für Kinder und Jugendliche aus Köln und Umgebung. Auf einer Wiese am Rhein gibt es vom 19. bis 30. Juli

rund um eine Zirkuszeltstadt Kultur zum Mitmachen und Zuschauen.

Neben zahlreichen Auftritten kleiner und großer Künstler bieten wir Kindern zwei Wochen lang Workshops: z.B. Zirkus, Musical, Graffiti, Batik, eine Papierwerkstatt, eine Holzschnitzwerkstatt, Steinbildhauerei und vieles mehr.

Anmeldung, Infos und Programm unter www.kinderkultursommer.de



4

Leipziger Schachakademie

Schach macht schlau!
Kurse für Kinder, auch in den Ferien

Infos und Anmeldung unter:

info@leischach.de
www.leischach.de

2

Kinder-Computerklub „Galaxia“, Basel

Kurse täglich von 15 bis 18 Uhr, nicht am Dienstag. Wollt ihr die multimediale Welt des Computers und Internets kennenlernen, neue Spiel- und Lernprogramme testen, eure Club-Webseite gestalten und erproben?

Anmeldung: www.galaxia-computerclub.ch

5

Radio Larifari

Kindernachrichten und mehr, täglich um 16.00 Uhr in Bremen auf UKW 89,5 / 88,4

6

Ich sammle deutsche Briefmarken.

Ich suche deutsche Briefmarken von 2000 bis 2003.

Zum Tauschen habe ich Tierposter. Schreibt an Daniel Stiller, Prinzenallee 80, D-13357 Berlin



a) Such bekannte Wörter in den Anzeigen. Um was geht es in den Anzeigen?

1 Um Schule

2 Um Hobbys/Freizeit

3 Um Freunde

- b) Lies die Aussagen. Wer interessiert sich für welche Anzeigen?
Achtung! Zwei Aussagen passen gar nicht.



Eva: Ich mache so gern Musik. Gitarre kann ich schon ganz gut. Jetzt möchte ich auch noch Klavier lernen.



Franziska: Ich kann schon ganz gut Schlittschuh laufen. Vielleicht sollte ich es mal mit Eishockey probieren?



Doris: Ich sammle alles Mögliche: Briefmarken, Postkarten, Figuren und so weiter. Und natürlich Tierposter! Vielleicht habe ich ja die richtigen Briefmarken zum Tauschen.



Niko: Ich höre sehr gern Radio. Das macht mir mehr Spaß als Fernsehen. Zum Glück gibt es ganz tolle Kinderprogramme.



Elias: Ich fotografiere so gern. Vielleicht gibt es ja einen Foto-Workshop. Wenn nicht, gehe ich in den Graffiti-Kurs.



Rosi: Ich finde alles interessant, was mit Computern zu tun hat. Besonders gern surfe ich im Internet.



Tobias: Ich suche eine Musikschule. Ich möchte nämlich Schlagzeug lernen. Meine Eltern finden das nicht so toll. Das ist zu laut, sagen sie.



Mara: Ich sammle Briefmarken, aber nur aus Österreich und der Schweiz. Deutsche Briefmarken finde ich nicht so interessant.



Udo: Ich glaube, Schach ist ein tolles Spiel. Das möchte ich unbedingt lernen. Leider spielt niemand in unserer Familie Schach.

Ordne die Anzeigen den Aussagen zu. Notiere die ersten Buchstaben der Namen.

So weißt du: Das ist Sofias Lieblingshobby: ? ? ? ? ? ? ? treffen

1 2 3 4 5 6 7

- c) Beantworte die Fragen.

- 1 Was kann man beim Stuttgarter ESV machen?
- 2 Wann ist der Computerclub offen?
- 3 Wo ist die Musikschule?
- 4 Was kann man in der Schachakademie lernen?
- 5 Um wie viel Uhr ist die Sendung „Radio Larifari“?
- 6 Wer sammelt Briefmarken?
- 7 Wann ist der Kinder-Kultursommer?

- d) Was ist dein Lieblingshobby?

Welche Anzeige von Übung 1 findest du interessant? Und warum?

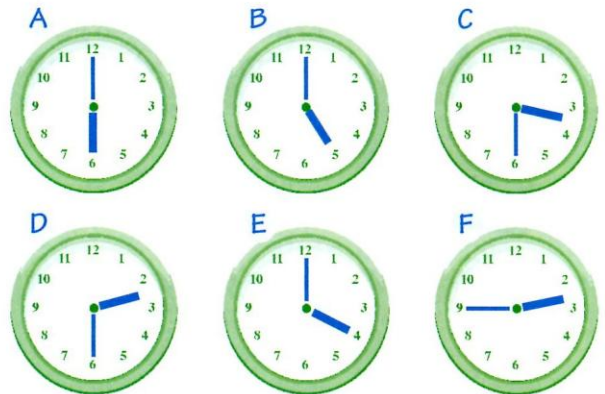
Sprich so: Ich finde Anzeige Nummer XX interessant. Ich ... nämlich ...



2 Um wie viel Uhr?

a) Ordne die Uhren den Sätzen zu.

- 1 Radio Larifari kommt immer um 16.00 Uhr.
- 2 Das Fußballspiel beginnt um 15.30 Uhr.
- 3 Jakob geht um 17.00 Uhr ins Popkonzert.
- 4 Der Computerclub macht um 18.00 Uhr zu.
- 5 Leo geht um 14.30 Uhr in die Turnhalle.
- 6 Lukas holt Arno um 14.45 Uhr ab.



Lösung: ? ? ? ? ? ?
1 2 3 4 5 6



b) Hör zu und vergleiche.



3 Die Ich-stelle-mich-vor-Karte

a) Schreib so eine Karte:

Ergänze die Karte mit deinen persönlichen Angaben.
Lass unten Platz frei für später.

b) Zehn Schüler lesen ihre Ich-stelle-mich-vor-Karte vor.

Sprich so: Mein Name ist / Ich heiße ...

Ich bin ... Jahre alt.

Ich wohne in (Stadt, Straße, Hausnummer)

Meine Telefonnummer ist ...

Meine Hobbys sind ...

c) Ratespiel:

Die zehn Ich-stelle-mich-vor-Karten einsammeln und mischen.
Ein Spielleiter zieht eine Karte und nennt die Hobbys:

Er/Sie fährt/spielt/liest/ ... gern. Wer ist das?

Wenn diese Information nicht reicht, gibt der Spielleiter die
Telefonnummer an, dann die Hausnummer, dann ...

Familienname:
Vorname:
Alter:
Adresse (Stadt, Straße, Hausnummer):
Telefonnummer:
Hobbys:



d) Leg die Ich-stelle-mich-vor-Karte in dein Portfolio.



4 Laute und Buchstaben



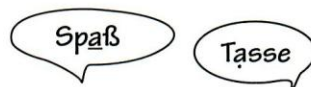
a) Hör zu und lies mit.

Straße – süß – groß – weiß – heißen – Fuß – Grüße

Adresse – Klasse – bisschen – müssen – essen – Wasser

b) Den Laut vor ß sprichst du lang: Spaß

Den Laut vor ss sprichst du kurz: Tasse



c) Lies laut. Dann hör zu.

Wir müssen die Großmutter grüßen. Herr Weiß hat dreißig Fußbälle. Meine Adresse ist:

Wasserstraße dreißig. Weißt du das? Das musst du doch wissen! Fußballspielen macht Spaß.



5 Theo, der Rätsel-Fan

- a) Theo ist der totale Rätsel-Fan. Rätselraten ist Theos Lieblingshobby. Er löst alle Rätsel in der Zeitung und sieht auch alle Quiz-Sendungen im Fernsehen. Theo erfindet aber auch gern selbst Rätsel. Hier ist sein neuestes Rätsel. Schreib den angegebenen Buchstaben auf.



- 1 Es ist ein Musikinstrument. Es ist sehr laut. (6. Buchstabe)
- 2 Man braucht eine Kamera. Na, welches Hobby ist das? (9. Buchstabe)
- 3 Da kann man sich sehr schnell informieren, über alle möglichen Themen. (3. Buchstabe)
- 4 Bei diesem Spiel braucht man schwarze und weiße Figuren. Das Spielfeld ist schwarz und weiß. (4. Buchstabe)
- 5 Man braucht nicht die Augen dazu, sondern nur die Ohren und viel Fantasie. Es gibt Musik, aber auch Sportinformationen, Nachrichten und so weiter. Was ist das? (1. Buchstabe)
- 6 Es ist ein Musikinstrument und ziemlich groß. Man spielt auf schwarzen und weißen Tasten. (7. Buchstabe)
- 7 Dieses Spiel spielt man vor allem im Winter, aber meistens in der Halle. Es ist sehr schnell. (1. Buchstabe)

? ? ? ? ? ? ?
1 2 3 4 5 6 7

1/20

- b) Hör zu. Theo erklärt die Lösung.




6 Rätsel selbst machen

Mach ein Rätsel für deinen Partner.

Beispiel: Da kann man Clowns und Akrobaten sehen. Was ist das? oder
Da sieht man Clowns und Akrobaten. Was ist das? (sukriZ)
Man braucht Schere, Papier ... Welches Hobby ist das? (nletsaB)
Ebenso mit: Zoo, Reithalle, Ballettschule, Lesen, Malen ...

7 Zu welcher Jahreszeit macht man diese Hobbys?



Frühling



Sommer



Herbst



Winter

Mach Sätze.

Im Frühling

Im Sommer

Im Herbst

Im Winter

Im Frühling, Sommer und Herbst

kann man



sprich so: Im Winter kann man Schi fahren.

Oder so: Lesen kann man immer, im Frühling, im Sommer, im Herbst und im Winter.

Lektion 44

Brieffreund gesucht!



1 Lesen: Wer schreibt mir?

Hi! Ich heiße Amelie und bin 11 Jahre alt.

Meine Hobbys sind: Lesen, Freunde treffen, Inlineskates fahren und Brieffreunden schreiben.

Wenn Ihr zwischen 10 und 12 Jahre alt seid, dann schreibt an

Amelie Schwermer

Anklamerstr. 24

D-17489 Greifswald

Hi! Ich (10) suche Brieffreunde zwischen 9 und 12 Jahren aus der ganzen Welt. Meine Hobbys sind: Velo fahren, Zeichnen, Lesen, Musik hören, Briefe schreiben. Ich schreibe 100%-ig zurück.

Leo Pirovino

Bongertrechtweg 32

CH-7208 Malans

(Anm. d. Red.: Velo fahren = Rad fahren)

Hallo. Ich (12) suche eine Brieffreundin oder einen Brieffreund. Alter ist egal.

Meine Hobbys:

Lesen, Karate, Freunde treffen und Briefe schreiben. Bitte schreibt an

Tobias Rech

Bürgermeister-Kraus-Straße 2

D-82223 Eichenau

Hi! Ich (11) suche eine Brieffreundin / einen Brieffreund im Alter von 10-12 Jahren.

Meine Hobbys sind: Ballett, Klavier spielen, Schwimmen, Zeichnen und und und. Mehr über mich erfahrt Ihr, wenn Ihr mir mit Foto schreibt.

Eva-Maria Kolasch

Mozartplatz 2a

A-2500 Baden

Hallo zusammen! Ich (10) suche Brieffreunde zwischen 7 und 14 Jahren, egal ob Jungen oder Mädchen.

Meine Hobbys sind: Ballett, Reiten, Musik hören und lange telefonieren.

Also, wer möchte mir schreiben? Bitte mit Foto an

Tamina Buck


Bohler Str. 6

CH-6221 Rickenbach

a) Beantworte die Fragen.

- 1 Wie viele Anzeigen kommen aus Deutschland? Aus Österreich? Aus der Schweiz?
- 2 Welche Hobbys kommen besonders oft vor?
- 3 Welche Hobbys sind nur einmal genannt?
- 4 Wie viele Hobbys hat Leo?
- 5 Wo wohnt Amelie?
- 6 Wer macht gern Karate?
- 7 Wer zeichnet gern?
- 8 Wie ist Taminas Familienname?
- 9 Woher kommt Eva-Maria? Aus Österreich oder aus der Schweiz?

- b) Welche Anzeige interessiert dich? Schreib einen Brief und stell dich vor.
Sag vor allem etwas über deine Hobbys.
Denk an den Briefanfang, die Grüße und den Schluss!



2 Welche Hobbys macht ihr am liebsten?

- a) Schreibt eine Liste mit verschiedenen Hobbys an die Tafel.
Nun braucht ihr die Ich-stelle-mich-vor-Karten aus Lektion 43 Übung 3.
Ein Kind liest vor. Wer hat das Hobby? Ein Junge oder ein Mädchen? Macht Kreuzchen.
Beispiel:

Mädchen	Hobby	Jungen
X X X X X X	Lesen	X X
X X X	Reiten	X
X	Basketball	X X X X
X X X X X	im Internet surfen	X X X X X
X X X	Fußball	X X X X X X X

Sprecht in der Klasse über die Tabelle. Sprecht so:

Die Mädchen lesen am liebsten. Die Jungen ... am liebsten Fußball.
Mädchen ... gern. Jungen ... lieber Basketball.
Mädchen und Jungen ... gern im ...

- b) Ihr könnt auch eine Umfrage in den anderen Klassen machen.



3 Lied: Ferdi, der Fernseh-Fan

1/21

- 1 Kennt ihr Ferdi? Er hat nur ein Hobby.
Er bleibt zu Hause und sieht fern.
Er möchte fernsehen, im Sommer und im Winter.
Fernsehen, fernsehen, fernsehen, Tag und Nacht.
- 2 Und ein Freund sagt: Komm, wir spielen Fußball.
Da sagt Ferdi: Ich habe keine Lust.
Ich möchte fernsehen, im Sommer und im Winter.
Fernsehen, fernsehen, fernsehen, Tag und Nacht.
- 3 Und die Schwester sagt: Komm, wir gehen ins Kino.
Da sagt Ferdi: Ich habe keine ...

1/22

Mach weitere Strophen:

Bruder, Freundin, Cousin ...
Komm, wir spielen Tennis/...
Komm, wir gehen in den Zirkus / ins Schwimmbad / in die Reithalle / ...
Komm, wir fahren Skateboard/...



4 Lesen: Partnerklasse gesucht

An die Klasse 3a
Erich-Kästner-Grundschule
Menzelstraße 9


Donnerstag, den 26. November

Liebe Klasse 3a,
Eure Lehrerin ist meine Freundin, und sie hat mir gesagt, dass Ihr eine Partnerklasse sucht. Meine Klasse 3b von der Astrid-Lindgren-Schule möchte Euch gern kennenlernen. Alle wollen Euch Briefe schreiben und Euch vielleicht auch einmal besuchen. Wir freuen uns schon.
Eure Gesine Tappe, Lehrerin der 3b

Liebe Klasse 3a,
wir sind 27 Kinder, davon 15 Jungen. Wie viele Mädchen sind in der Klasse?
Euer Leo

Liebe Mädchen der Klasse 3a,
wir kennen eine Geheimschrift. Die Jungen können sie nicht lesen.
Habt Ihr auch eine?
Eure Lisa und Mareike

Liebe Klasse 3b,
wir haben uns sehr gefreut über die Briefe. Wir wollen Eure Partnerklasse sein.
Wir sind 25 Kinder. Davon sind 12 keine Mädchen.
Was sind Eure Hobbys? Schreibt uns doch. Und das sind unsere Hobbys. Jetzt müsst Ihr raten:



Fast alle mögen Musik. Was ist Eure Lieblingsband?
Max, Marcel, Ahmed und Kevin sind in einer Fußballmannschaft. Julia spielt auch oft mit. Sie ist sehr gut in Fußball.
Was spielen Eure Mädchen am liebsten?
Habt Ihr einen Computer? Könnt Ihr ins Internet? Habt Ihr E-Mail? Wir leider noch nicht.
Schreibt bald zurück.
Eure 3a

(nach Gundel Mattenklott)

a) Welche Sätze sind richtig?

1 Die Klasse 3a der Erich-Kästner-Schule und die 3b der Astrid-Lindgren-Schule sind jetzt Partnerklassen.

Sie schreiben in Geheimschrift. **H**
 Sie schreiben nicht gern Briefe. **G**
 Sie schreiben sich Briefe. **B**

2 Die Klasse 3b sagt:

Unser Lehrer heißt Erich Kästner. **E**
 Unsere Lehrerin heißt Astrid Lindgren. **L**
 Unsere Lehrerin heißt Gesine Tappe. **R**

3 In der 3b sind 27 Mädchen. **U**
 15 Mädchen. **A**
 12 Mädchen. **I**

4 In der 3a gibt es 12 Mädchen. **T**
 13 Mädchen. **E**
 25 Mädchen. **R**

5 Eine Band macht Musik. **F**
 spielt Fußball. **S**
 schreibt E-Mails. **L**

Lösung: **? ? ? ? ?**
1 2 3 4 5

b) Lös das Hobby-Rätsel der 3a. Sprich so:
 Fünf Kinder spielen gern Fußball. Ein Kind spielt ...

c) Antworte der Klasse 3a.

Mach ein Hobbyrätsel für deine Klasse. Du kannst die Tabellen aus Übung 2 verwenden.

5 Miteinander reden

Macht Gruppen. Schreibt Karten zum Thema „Freizeit“.

FREIZEIT
 Orte

FREIZEIT
 Jahreszeit

FREIZEIT
 Hobby

Legt die Karten verdeckt auf den Tisch.

Eine Karte nehmen, fragen und antworten.



Beispiel: Jahreszeit

- Was machst du im Winter?
- Ich fahre Ski.

Beispiel: Hobby

- Was ist dein Lieblingshobby?
- Klavier spielen.

Lektion 41-44

Das kann ich schon

einladen

Kommst du mit? Hast du Lust?

ablehnen

Tut mir leid. Ich habe keine Zeit.

Vorlieben ausdrücken

Mein Lieblingshobby ist ... – Ich spiele gern Schach. Ich ... am liebsten ... Ich finde ... interessant. Ich ... nämlich ...

sich vorstellen

Ich heiße / Mein Name ist ... – Ich bin ... Jahre alt.
– Ich wohne in Kleve, Bahnhofstr. 26. – Stadt, Straße, Hausnummer – Meine Telefonnummer ist ...
– Meine Hobbys sind ...

Ort angeben

Wohin geht Maja? In den Zoo.

Uhrzeit

14.00 Uhr, also zwei Uhr – 15.30 Uhr, also halb vier

Freizeitorte

Zoo, Zirkus, Tennisplatz, Sportplatz, Spielplatz, Skatepark, Theater, Schwimmbad, Kino, Eiscafé, Stadion, Popkonzert, Turnhalle, Ballettschule, Musikschule, Reithalle

Hobbys

Eishockey/Klavier/Schach spielen, (im) Internet (surfen), Radio hören, fotografieren, Postkarten/Briefmarken sammeln

Jahreszeiten

Frühling, Sommer, Herbst, Winter

1	in den	ins	in die
	Zoo	Theater	Turnhalle
	Skatepark	Schwimmbad	Ballettschule
		Kino	Musikschule
	auf den	Eiscafé	Reithalle
	Tennisplatz	Stadion	
	Sportplatz	Popkonzert	

- 2 Am Samstag um vier Ich gehe am Samstag um vier ins Stadion.
ich ins Stadion.

- 3 Ich **habe** den ersten Preis gewonnen.
Du **hast** alles gesehen.
Arno **hat** einen Ball bekommen.
Wir **haben** Hotdogs gegessen.
Ihr **habt** die Spieler kennengelernt.
Die Münchner **haben** gut gespielt.

Ich **bin** ins Stadion gegangen.
Wann **bist** du ins Stadion gekommen?
Der Trainer **ist** gekommen.
Wir **sind** in die Spielerkabine gegangen.
Seid ihr in die Spielerkabine gegangen?
Die Spieler **sind** gekommen.



4		sein	haben
	ich	war	hatte
	du		
	er/es/sie	war	hatte
	wir	waren	hatten
	ihr		
	sie	waren	hatten

Ich war so glücklich!
Alle Spieler waren freundlich.

Ich hatte einen super Tag.
Wir hatten Hunger.

- 5 Im Winter kann **man** Schi fahren.
Man braucht eine Kamera. Welches Hobby ist das?


- 6 **im** Frühling, **im** Sommer, **im** Herbst, **im** Winter

- 7 **unser/euer** **unser/euer** **unsere/eure** **unsere/eure**
Lehrer Klassenzimmer Schule Freunde

Ferien

1 Comic

a) Schau die Comics an. Was sagen die Personen? Was glaubst du?



2 Comic



b) Wohin gehören die Sätze?

c) Hör zu und lies mit.


Da ist eine Kuh. • Brötchen, Saft, Obst und sogar einen Kuchen. • Oh, schon so spät! • Die Kuh hat den Kuchen gefressen! • Danke. Das ist nett. • He! Gib sofort den Kuchen her! • Und ich habe Durst. • Ich will doch nach Köln fahren. • Mama, ich habe Hunger. • Hallo! Wohin willst du denn? • Die macht nichts.

Lektion 45

Endlich Ferien!



1 Wohin fahrt ihr denn?




an einen See



ans Meer




auf eine Insel



in die Berge



an einen Fluss



aufs Land



in eine Stadt




in die Schweiz



nach Berlin



nach Österreich



zu Oma und Opa



a) Hör die Szenen. Wovon handeln sie?

1 Schule

2 Ferien

3 Winter



b) Hör die Szenen einzeln und schau die Bilder an.

Zu Szene 1 passt Bild 1, 2, 3 oder 4?

Zu Szene 4 passt Bild 5, 6, 7 oder 8?

Zu Szene 2 passt Bild 1, 2, 3 oder 4?

Zu Szene 5 passt Bild 9, 10 oder 11?

Zu Szene 3 passt Bild 5, 6, 7 oder 8?

Zu Szene 6 passt Bild 9, 10 oder 11?



c) Hör zu, zeig mit und sprich nach.



d) Hör die Tamburin-Sätze und ergänze.

e) Wohin möchtet ihr fahren? Und warum? Wohin fahrt ihr in den Ferien?
Sprecht darüber in der Klasse.

2 Anzeigen

A Reiterferien auf dem Bauernhof



- Erlebnisferien für Kinder ab 6 Jahren
- Pferde und Ponys, tägl. Reitunterricht
- Schwimmbad, Tischtennis, Kicker
- für Familien oder Gruppen geeignet

Weerberg/Tirol www.hof-tirol.at

B Englisch-Camp



Sprachkurse für 7–17-Jährige von Juni bis August

Ferienorte z.B. Engelberg oder Spiez am Thunersee; vormittags Unterricht, nachmittags Sport,

Spiel und Spaß!

Informationen unter Tel. +41 33 665 4102



C Insel Sardinien



Camping Europa im schattigen Pinienwald, an einem 600 Meter langen Strand;

Pizzeria, Supermarkt, Kiosk, Kinderspielplatz

Miniclub für Kinder von 5 bis 12

Volleyballplatz, Tennisplatz, Surfschule, Wasserschi

www.campeurop.it

D Ferien im Weltraum! Besuchen Sie Planetanien!



Sonderangebote für Familien mit Kindern. Infos unter www.weltraum-ferien.com

- a) Welche Anzeigen finden die Kinder interessant?
Vorsicht! Nicht für alle passen die Anzeigen.
Lisa möchte an einen See fahren. – Jan möchte auf eine Insel. – Sofia möchte nach Österreich. – Sara möchte in den Ferien surfen lernen. – Milan möchte besser Deutsch lernen. – Mario möchte einmal Astronaut werden. – Julia hat eine Vier in Englisch.
- b) Lies die Anzeige A und die Aufgaben. Was ist richtig?
- | | | | |
|-----------------------------|-----------------|----------|------------------|
| 1 In der Anzeige geht es um | ? Sprachen | ? Schule | ? Ferien |
| 2 Wer kann kommen? | ? Kinder | ? Pferde | ? Ponys |
| 3 Was kann man da machen? | ? Pferde kaufen | ? Reiten | ? Tennis spielen |
- c) Lies die Anzeige B und die Aufgaben. Was ist richtig?
- | | | | |
|-----------------------------|--------------------|-----------------|------------------|
| 1 In der Anzeige geht es um | ? Sport und Ferien | ? Englischkurse | ? Berge und Seen |
| 2 Wann? | ? Im Winter | ? Im Frühling | ? Im Sommer |
| 3 Wann ist Unterricht? | ? Von 9–12 Uhr | ? Von 14–17 Uhr | ? Von 18–21 Uhr |

3 Dialoge

- 1 ▲ Fliegt ihr eigentlich nach Sardinien?
- 2 ▲ Dein Bruder und du, fahrt ihr mit dem Rad an den Bodensee?
- 3 ▲ Ihr fahrt doch in die Schweiz. Fahrt ihr mit dem Auto oder mit dem Zug?
- M ● Mit dem Fahrrad? Bist du verrückt? Das sind 100 Kilometer! Nein, wir fahren mit dem Zug.
- O ● Fünf Personen mit dem Flugzeug? Nein, das ist zu teuer. Wir fahren mit dem Auto und dem Schiff.
- A ● Mit dem Zug. Das ist doof. Da kann ich nämlich nicht viel Gepäck mitnehmen.

5

- a) Wie passen die Teile zusammen? ? ? ? Hör die Dialoge zur Kontrolle.
- b) Wie fahren die Leute in Dialog 1, 2 und 3 in die Ferien?



4 Interview-Spiel

- a) Schreibt an die Tafel: an einen See – ans Meer – auf eine Insel usw. wie in Übung 1.
Schreibt weiter: nach Hongkong / nach New York ... – nach Deutschland / nach Australien ... –
zu Tante Eva / zu Onkel Simon / zu Niko ...
Schreibt Zahlen davor.

1 an einen See	5 ans Meer	9 in eine Stadt	13 in die Berge
2 an einen Fluss	6 aufs Land	10 auf eine Insel	14 nach Berlin
3 nach Österreich	7 nach Australien	11 in die Schweiz	15 zu Oma
4 nach Deutschland	8 nach New York	12 zu Tante Eva	16 zu Niko

- b) So geht das Spiel:

Jedes Kind schreibt einen Satz auf ein Blatt.
Die anderen dürfen den Satz nicht sehen. Jetzt gehen alle Kinder
mit dem Blatt und einem Bleistift in der Klasse herum und fragen.

Beispiel:

Ich fahre in die Schweiz.



Wer hat als Erster sechs Antworten?
Er ruft: „Ich bin fertig.“

Ich fahre in die Schweiz.
Tobias 5
Liliana 14
Florian 9
Sara 1
Lilly 3
Jens 7

Jana sucht die Nummer an der Tafel
und schreibt:
Tobias 5

Tobias fährt ans Meer.

Richtig.



5 Lesen: 3000 Kilometer auf dem Skateboard

Einmal durch Australien reisen, vom Süden bis zum Norden – das ist ein echtes Abenteuer. Vor allem, wenn man ein ungewöhnliches Fortbewegungsmittel nutzt. Der Deutsche Dirk Gion legt die knapp 3000 Kilometer auf einem Skateboard zurück, das ein Drachen zieht. Sein Gepäck trägt er im Rucksack; zum Schlafen legt sich Dirk an den Straßenrand. Am Ende braucht er für die Strecke 17 Tage.

- a) Schau das Bild an.
Zu welchem Satz im Text passt es?
- b) Was ist richtig? Was ist falsch?
- 1 Australien ist von Norden nach Süden 3000 Kilometer lang.
 - 2 Dirk Gion kommt aus Australien.
 - 3 Dirk fährt auf einem Drachen.
 - 4 Er hat seine Sachen in einem Rucksack.
 - 5 Er schläft an der Straße.
 - 6 Dirk fährt in 17 Tagen durch Australien.



Lektion 46

Wir fahren weg

1 Hören: Was muss ich einpacken?

- a) Hör die Nachricht und schau die Bilder an.
b) Hör die Nachricht noch einmal. Lies dazu die Aufgaben. Was ist richtig?

1 Wann fährt Tanja in die Ferien?



am Freitag



am Samstag



am Sonntag

2 Wohin fährt sie?



in die Berge



aufs Land



ans Meer

c) Was sagt Gisi? Was glaubst du? Sprich so:


Du fährst doch ... Nimm einen Bikini mit. Pack auch viele T-Shirts ein. ... und vielleicht ..., aber kein ...

Rock	Hemd	Bluse	Schuhe
Mantel	Kleid	Hose	Jeans
Schal	Tuch	Jacke	Stiefel
Pulli/Pullover	T-Shirt	Mütze	Handschuhe
Bikini			



2 So ein Quatsch!


Ich fahre nach Italien. Da ist es warm. Deshalb nehme ich einen Pullover, Stiefel und Handschuhe mit.



Ich fahre in die Berge. Da regnet es manchmal. Deshalb nehme ich T-Shirts, einen Rock und eine Bluse mit.



Ich fahre nach Island. Da ist es kalt. Deshalb nehme ich Jeans und einen Regenmantel mit.




- a) Die Kinder haben ihre Sachen vertauscht. Mach den Quatsch richtig. Dann hör zu.
b) Mach weitere Quatschtexte und mal ein Bild dazu. Leg das Blatt in dein Portfolio.



3 Schreibspiel

- 1 Jeder Mitspieler hat ein Blatt. Schreib auf das Blatt:
Ich fahre/fliege nach ... / in die ... / an ...
- 2 Falte das Blatt nach hinten um. Gib das Blatt nach links weiter.
- 3 Schreib nun: Da ist es warm/kalt. oder Da regnet es oft/manchmal.
- 4 Falte das Blatt wieder um und gib es nach links weiter.
- 5 Schreib nun: Deshalb nehme ich ... mit. oder Deshalb packe ich ... ein.
- 6 Mach das Blatt auf.
Wer hat den schönsten Quatsch?



Ich fahre nach New York.
Da regnet es oft.
Deshalb packe ich einen
Bikini ein.



4 Ich will aber!



- ▲ Was ist das denn?
- Ich nehme den Teddy mit.
- ▲ Wie bitte?
- Ich möchte den Teddy mitnehmen.
- ▲ Tommy, du kannst doch den Teddy nicht mitnehmen.
- Ich will ihn aber mitnehmen.
- ▲ Tut mir leid, Tommy. Der Teddy muss dableiben.
- Ich will den Teddy aber unbedingt mitnehmen.
- Was ist denn los?
- ▲ Tommy will unbedingt den Teddy mitnehmen.
- Was willst du? Den Teddy mitnehmen?
- Nein, Tommy, das geht nicht.
- Ohne den Teddy fahre ich nicht mit.
- Ach, Tommy.
- ▲ Wir können doch das Pferdchen mitnehmen.
- Na gut.

Wir nehmen den Papagei mit.

Wir möchten ...

Kinder, ihr könnt ...

Wir wollen ihn aber ...

Tut mir leid, Kinder, ...

Wir wollen ...

Die Kinder wollen ...

Was wollt ihr? ...

Nein, Kinder, ...

Ohne den Papagei fahren wir ...

Ach, Kinder.

Frau Meier füttert doch den ...

1/38

a) Hör zu und lies mit.

1/39

b) Macht den Papagei-Dialog. Dann hört den Dialog zur Kontrolle.

c) Macht weitere Dialoge: Lena – Fahrrad → Ich will es aber ... – Ohne das Fahrrad ... – Inlineskates
Kinder – Katze → Wir wollen sie aber ... – Ohne die Katze ...

5 Satzkarten-Spiel

Schreib auf eine Karte so einen Satz:


Ohne den/meinen/das/mein/die/meine ... gehe/fahre/... ich nicht ...

Schneide die Karte hier auseinander: Ohne mein Skateboard gehe ich nicht in den Skatepark.

Die beiden Kartenteile in zwei Stapeln einsammeln. Jeden Stapel mischen.

Je eine Karte ziehen und vorlesen. Ohne mein Skateboard gehe ich nicht schwimmen.

6 Hören: Auf dem Bahnhof



- Hör zu und schau das Bild an.
- Lies die Wörter im Bild. Nun hör zu und zeig auf dem Bild mit.
- Beantworte die Fragen.

- Ist die Familie auf dem Bahnhof oder auf dem Flughafen?
- Fährt die Familie ab oder kommt sie an?
- Sieht Lisa auf dem Fahrplan oder auf dem Stundenplan nach?
- Kauft die Mutter die Fahrkarten am Automaten oder am Kiosk?
- Warten die Leute auf dem Bahnsteig oder auf dem Gleis?
- Fährt der Zug auf Gleis 3 oder auf Gleis 4 ab?



7 Lesen: Witze

- Familie Müller fährt in die Ferien. Am Bahnhof kontrolliert der Vater noch einmal das Gepäck: „Drei Taschen, zwei Rucksäcke. Alles da.“ – „Nein“, sagt Martin, „der Tisch ist nicht da.“ „Der Tisch?“, fragt der Vater. „Na ja“, sagt Tina, „der Tisch. Da sind nämlich die Fahrkarten.“
- Herr Wart fährt weg. Die Familie kommt mit zum Bahnhof und wartet am Bahnsteig, bis der Zug abgefahren ist. Kurz danach fährt auf dem gleichen Bahnsteig ein anderer Zug ein. Da sagt Kevin: „Sieh mal, Mama. Der Zug kommt wieder. Papa hat sicher was vergessen.“
- Josef läuft ganz schnell zum Bahnsteig und ruft: „Den Zug um 10.37 Uhr, bekomme ich den noch?“ – „Na ja“, sagt der Bahnbeamte. „Wie schnell kannst du laufen? Der Zug ist nämlich gerade abgefahren.“

Zu welchen Witzen passen die Bilder? ? ? ?

1 2 3




Lektion 47

Ferien am Meer

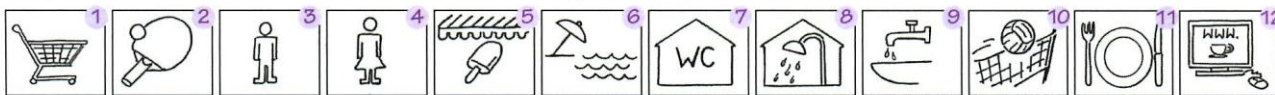


1 Auf dem Campingplatz



1/42

- a) Hör zu und schau den Plan an.
b) Was bedeuten die Zeichen? Ordne die Piktogramme den Wörtern zu.



- | | | | |
|--------------|-------------------|---------------------|--------------|
| R Kiosk | A Volleyballplatz | N Tischtennisplatte | E für Frauen |
| I Supermarkt | C Waschplatz | T Dusche | T für Männer |
| N Strand | F Restaurant | E Toilette | |

Das Lösungswort sagt dir, was in Nummer 12 ist:

? ? ? ? ? ? ? ? ? ? ? ? E

1/43

- c) Hör zu und zeig auf dem Plan mit.

1 2 3 4 5 6 7 8 9 10 11 12



2 Wo ist denn ...?

1/44

- | | |
|---|--|
| ▲ Wo wart ihr denn? | ■ Hallo, Papa, wo warst du denn? |
| ● Wir sind ein bisschen rumgelaufen. Hier gibt es sogar einen Supermarkt. | ◆ Ich habe die Toiletten gesucht, aber nicht gefunden. |
| ▲ Wo ist der denn? | ■ Ach Papa. Du gehst geradeaus bis zur zweiten Straße und dann rechts. |
| ● Pass auf, Mama. Das ist ganz leicht. Wir sind jetzt hier am Eingang. Du gehst geradeaus bis zur nächsten Straße und dann links. | Ganz einfach! |

Schau den Plan oben an und mach weitere Dialoge:

bis zur nächsten/zweiten/dritten/vierten Straße



links

geradeaus



rechts



3 Spiel: rechts – links – geradeaus

Immer zwei Kinder stehen dicht hintereinander.
Kind 1 hat die Augen verbunden.
Kind 2 führt das andere Kind durch die Klasse und flüstert dabei:
geradeaus – halt – rechts – halt – ein bisschen geradeaus – halt – links – ...
Alle Kinder gehen gleichzeitig, aber niemand darf anstoßen!



4 Schatzsuche



1 Hallo, Kinder! Wir haben für Euch eine Schatzsuche vorbereitet. Viel Spaß! Eure Eltern. Hier ist der erste Hinweis: Geht 350 Schritte geradeaus nach Osten. Da steht ein Baum. Hier findet Ihr den zweiten Hinweis.

2 Geht 282 Schritte nach links, also nach Norden. In den Blumen findet Ihr den dritten Hinweis!

4 Geht 190 Schritte nach Süden bis an den Fluss. Da ist der fünfte Hinweis.

3 Geht 525 Schritte nach rechts, also nach Osten. Da steht ein Haus. Da findet Ihr den vierten Hinweis.

5 Geht über den Fluss und 410 Schritte nach Osten. Da ist ein Wald. Da findet Ihr den sechsten Hinweis.

6 Geht 635 Schritte nach links, also nach Norden. Da kommt Ihr an den Strand. Am Liegestuhl findet Ihr den siebten Hinweis.

7 Geht 1000 Meter nach Westen. Da findet Ihr den Schatz!

Wo ist der Schatz? Such den Weg auf dem Plan.



5 Viele Zahlen

1/45

a) Hör zu, sprich nach und zeig mit.

100 (ein)hundert	400	700	1000 (ein)tausend	105	423	736
200 zweihundert	500	800		254	517	849
300 dreihundert	600	900		365	687	951

1/46

b) Hör zu und schreib die Zahlen.

6 Spiel: vorn – Mitte – hinten

Spielt in Gruppen. Jede Gruppe hat einen Würfel. Jeder Spieler hat ein Blatt und macht drei Striche . Ein Spieler würfelt, zum Beispiel 5. Jeder Spieler schreibt 5 auf das Blatt, vorn 5 , in der Mitte 5 oder hinten 5.

Dann würfelt der Nächste, zum Beispiel 4. Jeder Spieler schreibt die Zahl auf. Dann würfelt der dritte Spieler, zum Beispiel 2. Alle schreiben 2, wo noch Platz ist. Alle lesen ihre Zahl vor. Wer hat die größte Zahl? Ein Punkt.



7 Kennenlernen

- ▲ Hallo, möchtet ihr mitmachen?
- 1
- Na ja, wollt ihr mitspielen?
- ◆ 2
- Ja klar! Wir spielen Tischtennis.
Wollt ihr mitspielen?
- ▲ Ihr seid wohl keine Deutschen.
- Nein, ich komme aus Italien.
- 3
- ◆ Und ich bin Engländerin.
- ▲ Woher kommst du? Aus England? Und du sprichst Deutsch!
Warst du schon mal in Deutschland?
- ◆ Nein, aber ich lerne Deutsch in der Schule.
Ich heiße Peggy.
- ▲ Julia, und das ist meine Schwester Anke.
- Ich bin Antonio.
- Was ist jetzt? Spielen wir?
- ◆ 4
- ▲ Tischtennis.
- 5
- ▲ Tisch-tennis.
- ◆/● Tischtennis.
- ▲ Bravo!
- Also los jetzt!



1/47

a) Ergänze das Gespräch. Zu schwer? Dann hör zu.

1/47

b) Hör noch einmal genau zu und lies die Sätze. Was sagen die Kinder?

1 Das verstehe ich nicht.
Entschuldigung, wie bitte?
Wie bitte?

4 Wie sagt man das auf Deutsch?
Entschuldigung, wie heißt das?
Wie heißt das auf Deutsch?

2 Bitte langsam. Ich kann noch nicht so gut Deutsch.
Kannst du bitte langsam sprechen?
Bitte langsam sprechen. Ich habe nicht verstanden.

5 Kannst du das noch einmal sagen?
Noch einmal, bitte.
Kannst du das bitte wiederholen?

3 Ach, du bist Italienerin.
Ach, du bist Italiener.
Ach, du bist Engländer.

c) Macht weitere Gespräche mit den anderen Sätzen von Übung b.

d) Macht ein Rollenspiel „Beim Seilspringen“. Zwei Kinder sprechen gut Deutsch, die anderen zwei nicht so gut.
Sprecht so: Hallo, möchtet ihr mitmachen?



Lektion 48

Familie Klein macht Ferien



1 Was machen wir?



Zimmer



Wohnung



Burg



wandern



Picknick

1/48 a) Hör zu und schau die Bilder an. In welcher Reihenfolge kommen die Wörter vor?

? ? ? ? ?

1/48 b) Hör noch einmal zu. Lies die Sätze. Was ist richtig? Was ist falsch?

1 2 3 4 5

	R	F
1 Die Familie macht Ferien in Italien.	?	?
2 Die Wohnung ist hübsch.	?	?
3 Lara hat kein eigenes Zimmer.	?	?
4 Morgen will die Familie wandern.	?	?
5 Lara findet ein Picknick doof.	?	?
6 Die Familie will eine Burg besuchen.	?	?

2 Comic: Picknick



a) Was sagen die Personen? Zu schwer? Dann ordne die Sätze den Bildern zu.

Sieh mal! Der Hund hat die Würstchen gefressen. – Hier ist Saft. – Mama, was haben wir denn dabei? – Unsere Würstchen sind weg! – Wir haben Durst.

1/49 b) Hör zu, zeig mit und sprich nach.



Käsebrod



Wurstbrod



Eier



ein Glas Marmelade



Äpfel



eine Flasche Saft



Bananen



Brezel



Birnen



eine Flasche Mineralwasser



Brötchen



Würstchen

c) Schau die Bilder an. Was hat die Familie dabei?



3 Beim Picknick

Äpfel, Brot, Brötchen, Käsebröte, Eis, Kakao, Brezel, Kaffee, Eier, Kartoffeln, Mineralwasser, Käse, Kuchen, Marmelade, Milch, Obst, Pizza, Bananen, eine Flasche Saft, Wurstbrote, Schokolade, Tee, Wurst, Birnen, Würstchen, Suppe



- Was gehört zu einem Picknick? Schreib auf. Sprich dann mit deinem Partner darüber.
- Macht in Gruppen Collagen. Schneidet Bilder mit Essen und Getränken aus Zeitschriften aus. Stellt die Bilder zu einem Picknick zusammen und klebt sie auf einen Karton.



4 Laute und Buchstaben

1/50

- Hör zu und lies mit.

Apfel – Äpfel

Rock – Röcke

Buch – Bücher

Haus – Häuser

Hase – Häschen

Brot – Brötchen

Wurst – Würstchen

Maus – Mäuschen

1/51

- Ergänze. Dann hör zu.

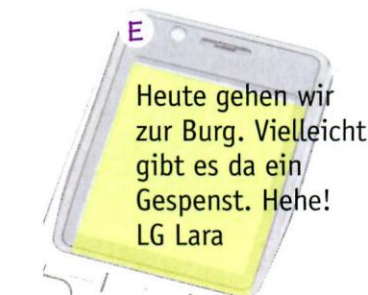
ein Zahn – viele , ein – zwei Brüder, ein Block – viele , ein – drei Häuser,
 – Mäuschen, – Blümchen, Katze – , Brot –



5 SMS



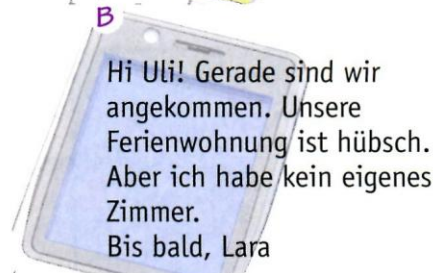
N
Das Schwimmen
gestern hat Spaß
gemacht. Heute gehen
wir noch mal ins
Schwimmbad. Und
morgen besuchen wir
eine Burg. Gruß Lara



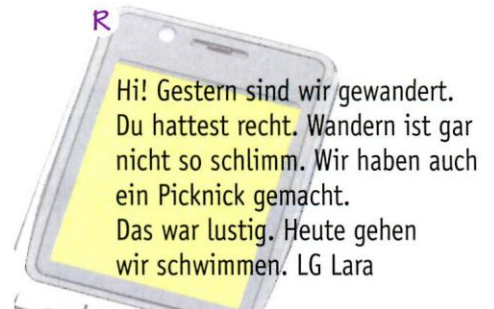
E
Heute gehen wir
zur Burg. Vielleicht
gibt es da ein
Gespenst. Hehe!
LG Lara



I
Hallo Uli! Heute ist unser
zweiter Tag.
Wir wandern! Das ist
bestimmt langweilig. Lara



B
Hi Uli! Gerade sind wir
angekommen. Unsere
Ferienwohnung ist hübsch.
Aber ich habe kein eigenes
Zimmer.
Bis bald, Lara



R
Hi! Gestern sind wir gewandert.
Du hattest recht. Wandern ist gar
nicht so schlimm. Wir haben auch
ein Picknick gemacht.
Das war lustig. Heute gehen
wir schwimmen. LG Lara

Lara schickt ihrem Freund Uli jeden Tag eine SMS. Welche SMS hat sie am ersten/ zweiten/... Tag geschrieben? Bring sie in die richtige Reihenfolge. ? ? ? ? ?

1 2 3 4 5



6 Postkarte an die Großeltern

Ergänze den Text
und schreib die
ganze Postkarte
in dein Heft.

Liebe Oma, lieber Opa,
wie waren Eure Ferien? Hoffentlich hattet
Ihr keinen Regen.
Unsere Ferien sind super. Gleich am zweiten
Tag sind wir **1**.
Das **2** gar nicht so **3**. Wir haben auch
ein Picknick **4**.
Wir hatten **5** dabei. Lukas und ich hatten **6**.
Wir **7** Saft getrunken. Dann waren unsere
8 weg! Ein Hund **9** sie gefressen. Wir **10**
gelacht. Mama **11** sauer.
Viele Grüße
Eure Lara



Lia & Rolf Klein
Kaiserstraße 9
32257 Bünde




7 Besuch auf der Burg

Herzlich willkommen auf Burg Eltz.

- 1 Die 850 Jahre alte Burg ist romantisch gelegen und sieht aus wie ein Märchenschloss.
- 2 Die Besichtigung der Burg Eltz ist eine Zeitreise durch acht Jahrhunderte Geschichte.
- 3 Im Keller der Burg gibt es eine Schatzkammer.

Öffnungszeiten:

1. April bis 1. November täglich 9.30 Uhr bis 17.30 Uhr
Im Winter geschlossen.



- a) Ordne die Bilder den Textabschnitten zu.
b) Hör die Szenen. Zu welchen Bildern passen sie?

1/52-55




8 Lied: Geisterstunde

1/56

- 1 Die Uhr schlägt zwölf. Der Geist erwacht.
Geisterstunde. Mitternacht.
Der Wind heult ums Haus.
Es ist plötzlich kalt.
Eine Tür schlägt zu.
Eine Eule macht huuu!
Die Uhr schlägt zwölf. Der Geist erwacht.
Geisterstunde. Mitternacht.

- 2 Es rasseln die Ketten.
Es klappern die Zähne.
Es knirscht das Gebein.
Wer wird das wohl sein?
Die Uhr schlägt zwölf ...

- 3 Hörst du die Schritte?
Er kommt immer näher.
O weh, o Graus.
Ritter Stanislaus!
Die Uhr schlägt zwölf ...



9 Hörspiel: Ein Traum

- a) Hör zu. Was für eine Geschichte kannst du dir bei den Geräuschen vorstellen?
b) Was sagt Lara? Sammelt Sätze: Oh nein! – Ich habe Angst! – Wer ...?
Macht ein Hörspiel. Spielt die Geräusche ab und sprech dazu.

1/58



10 Ritter Stanislaus

Wie sieht Ritter Stanislaus aus? Mal ein Bild und beschreib ihn. Schreib so:

Sein	Kopf	Seine	Nase	ist/sind	groß – klein
	Mund		Arme		dick – dünn
	Hals		Hände		lang – kurz
	Bauch		Beine		rot, weiß ...
			Füße		
			Haare		

Beispiel: Das ist Ritter Stanislaus. Sein Kopf ist groß. Seine Nase ist rot und dick.
Leg das Blatt in dein Portfolio.

Lektion 45-48

Das kann ich schon

Orte angeben

Wohin fahrt ihr? – an einen See/Fluss, ans Meer, aufs Land, auf eine Insel, in eine Stadt, nach Deutschland/Österreich/Berlin, in die Schweiz, zu Oma

eine Folge ausdrücken

In Italien ist es warm. Deshalb nehme ich T-Shirts mit.

einen Wunsch äußern

Ich möchte den Papagei mitnehmen. Ich will unbedingt den Papagei mitnehmen. Ohne den Papagei fahre ich nicht mit.

einen Weg beschreiben

Wo ist ...? Du gehst geradeaus bis zur nächsten Straße und dann links/rechts.

Geh 350 Schritte geradeaus nach Osten.

um Verständnishilfen bitten

Das verstehe ich nicht. – (Entschuldigung), wie bitte? – Bitte langsam (sprechen). Ich habe nicht verstanden. / Ich kann noch nicht so gut Deutsch. – Kannst du bitte langsam sprechen? – Wie sagt man das auf Deutsch? – Wie heißt das auf Deutsch? – Entschuldigung, wie heißt das? – Kannst du das noch einmal sagen? – Kannst du das bitte wiederholen? – Noch einmal, bitte.

Wetter

Es ist warm/kalt. Es regnet. – Regen

Herkunft

Woher kommst du? Ich bin/komme aus Italien/England. Ich bin Italiener/in. Ich bin Engländer/in.

Kleidung

Rock, Mantel, Schal, Pulli/Pullover, Bikini, Hemd, Kleid, Tuch, T-Shirt, Bluse, Hose, Jacke, Mütze, Schuhe, Jeans, Stiefel, Handschuhe

Beim Reisen

Flughafen, Bahnhof, Fahrplan, Strand, Supermarkt, Automat, Kiosk, Bahnsteig, Gleis, Fahrkarte, Dusche, Toilette

Himmelsrichtungen

Norden, Osten, Süden, Westen

Maße

Meter, Kilometer

Zahlen

(ein)hundert, zweihundert ... vierhundertfünfunddreißig ... tausend

Essen und Trinken

Käsebrot, Wurstbrot, Ei, Mineralwasser, Banane, Brezel, Birne, Suppe

- 1 Wir fahren mit dem Zug mit dem Auto
mit dem Fahrrad
mit dem Schiff
mit dem Flugzeug

- 2 3 Vergangenheit (Präteritum)

ich	will	kann
du	willst	kannst
er/es/sie	will	kann
wir	wollen	können
ihr	wollt	könnt
sie	wollen	können

ich	war	hatte
du	warst	hattest
er/es/sie	war	hatte
wir	waren	hatten
ihr	wart	hattet
sie	waren	hatten

- 4 sein Kopf sein Gesicht seine Nase seine Hände

In der Stadt

1 Comic

a) Schau die Comics an. Was sagen die Personen? Was glaubst du?



2 Comic



b) Wohin gehören die Sätze?

c) Hör zu und lies mit.

Ach so. Magst du sie? • Hier. Kaffee! Gut. • Wie bitte? • Was brauchst du denn? • Ja, an der Blumenstraße. • Nein, das ist einfach. • So ein Mist! • Genau. Hier die da! • Richtig, Marmelade! • Elke? Wer ist das? • Das war ganz leicht. • Und was ist das? • Hier ist Obst. Ich nehme Äpfel.

Lektion 49

Weg aus Berlin



1 Hören: Ich möchte nicht weg!

- a) Hör zu und schau die Bilder an.
- b) Schau die Bilder an und lies die Wörter. Nun hör noch einmal zu. In welcher Reihenfolge kommen die Wörter im Text vor?

? ? ? ? ? ?

1 2 3 4 5 6



Angestellte



Hausmann



Ingenieur



Bus



Fahrrad



U-Bahn

- c) Schreib die sechs Wörter auf Karten. Hör den Text noch einmal. Hörst du so ein Wort? Dann halte die passende Karte hoch.
- d) Lies den ersten Satz und dann die anderen drei Sätze. Was sagt (fast) das Gleiche?

Angestellte

Hausmann

- Fabians Vater ist arbeitslos.
 - P Er hat zu viel Arbeit.
 - B Er hat keine Arbeit.
 - G Er arbeitet als Ingenieur.
- Fabians Vater hat wieder einen Job.
 - E Er hat wieder eine Arbeit gefunden.
 - A Er sucht wieder eine Arbeit.
 - O Er ist wieder ohne Arbeit.
- Fabian will nicht weg aus Berlin.
 - T Fabian will nach Kleve.
 - K Fabian will nicht nach Berlin.
 - R Fabian will in Berlin bleiben.
- Kleve ist eine Stadt im Westen von Deutschland.
 - I Kleve ist eine Stadt im Osten von Berlin.
 - U Kleve ist eine Stadt ganz weit weg von Berlin.
 - Y Kleve ist eine Firma ganz weit weg von Berlin.
- In Kleve muss man nicht mit der U-Bahn zum Schwimmbad fahren.
 - N In Kleve muss man mit dem Bus zum Schwimmbad fahren.
 - S In Kleve gibt es eine U-Bahn und ein Schwimmbad.
 - F In Kleve kann man mit dem Fahrrad zum Schwimmbad fahren.



Lösung: Fabians Vater ist Ingenieur von ? ? ? ? ? .

1 2 3 4 5

2 Im Internet



Erde



Europa



Deutschland




Kleve

- Such Deutschland, Österreich und die Schweiz auf der Europa-Karte.
- Schau die Karte von Deutschland an. Berlin liegt im Osten, Kleve im Westen. Wo? Zeig darauf.

3 Das gibt es in Kleve

- Die Schwanenburg**
Schon von Weitem sieht man diese Burg. Sie ist über 1000 Jahre alt und steht im Stadtzentrum. Im Sommer gibt es dort oft Pop-Konzerte.
- Radfahren**
Kleve und seine Umgebung sind ein Paradies für Radfahrer. Es gibt viele Kilometer Radwege in dieser herrlichen Landschaft.
- Der Rhein**
Jedes Jahr kommen viele Gänse, Enten und Schwäne an den Rhein. Sie ruhen sich hier aus oder bleiben den ganzen Winter.
- Cinema – Cola – Popcorn**
Die neuesten Filme gibt es hier.
Ein Tipp für den kleinen Geldbeutel: Montag, Dienstag und Mittwoch sind die Rabatt-Tage – da kostet der Eintritt nur 5,- Euro!!
- Zoo**
Im Tiergarten Kleve könnt ihr alle möglichen Vierbeiner aus nächster Nähe bestaunen und sogar füttern und streicheln.
- Wassersport**
Spaß auf dem Wasser beim Paddeln, Rudern oder Tretboot fahren gefällig?
Oder mögt ihr es ganz nass in unserem Schwimmbad?



Lösung: ? ? ? ? ? ?
1 2 3 4 5 6

- Ordne die Bilder den Texten zu.
- Zu welchen Texten passen die Sätze?
 A Da kann man schwimmen.
 B Dort kann man viele große Vögel sehen.
 C Dort kann man Tiere sehen.
 D Kino muss nicht teuer sein.

Lektion 50

Einkaufen



1 E-Mail an Mehmet

Von : fabian@planetino_drei.de
An : mehmet@planetino_drei.de

Lieber Mehmet,
Du hattest recht. Kleve ist gar nicht so nett. Die Schule ist okay. Und die Klasse ist auch ganz schlimm. Ich habe auch schon einen Daniel gefunden. Er heißt Freund. Er hat mir viel geholfen. Alles war ja neu für mich, der Unterricht und so. Die Stadt hier ist doch anders als in Berlin. Daniel hat mir alles erklärt. Er hat mir auch die Schule gezeigt. Hier kann man viel machen. Wir waren schon im Schwimmbad, ein Film mit Brad Pitt, super! Wir gehen auch zweimal die Woche ins Kino. Daniel schwimmt nämlich auch gern. Morgen fahren wir mit dem Fahrrad einkaufen. Da kann man viele Gänse sehen. Aber vorher muss ich für Mama an den Rhein. Sie arbeitet doch und hat keine Zeit mehr. Ich gehe hier nicht so gern einkaufen. Wohin muss ich denn gehen? Ich habe ja keine Ahnung. Zum Glück geht Daniel beim ersten Mal mit. Ich bin so froh.
Bis bald
Dein Fabian



Fabian hat viele Fehler gemacht. Schreib die E-Mail richtig.



2 Was brauchen wir denn?

2/5

- Was müssen wir denn kaufen?
- Salat und Kartoffeln.
- Das Gemüsegeschäft ist gleich da links.
- Gemüsegeschäft?
In Berlin haben wir das immer im Supermarkt gekauft.
- Einen Supermarkt gibt es hier auch.
Aber der ist zu weit weg.

1 Salat
2 Kilo Kartoffeln
1 Kilo Trauben
6 Brötchen
1 Brot
250 Gramm Wurst
12 Würstchen


a) Mach weitere Dialoge:

Gemüsegeschäft: Obst, Gemüse
Metzgerei: Wurst, Würstchen
Bäckerei: Brot, Brötchen



2/6-8

b) Hör die Dialoge zur Kontrolle.



3 Rap: Wo gibt es ...?

2/9

1 Brötchen, Brötchen!
Wo gibt es denn nur Brötchen?
Ach, natürlich **in der Bäckerei**.

2/10

2 Salat und Birnen!
Wo gibt's Salat und Birnen?
Ach, natürlich **im Gemüsegeschäft**.

3 Quark und Butter!
Wo gibt es Quark und Butter?
Ach, natürlich **im Supermarkt**.



4 Essen und Trinken

Fisch



Quark



Joghurt

Traubensaft



Zucker



Fleisch



Ei/Eier



Mineralwasser



Müsli



Ketchup



Brezel



Butter



Trauben




- 2/11 a) Hör zu und lies mit.
 2/12 b) Hör zu, zeig auf die Wörter und sprich nach.
 1/10 c) Mach weitere Rap-Strophen, auch so: ... in der Metzgerei.

5 Auf dem Markt

In Kleve ist jeden Samstag Wochenmarkt.

- 1/10 a) Schau das Bild an. Was gibt es auf dem Markt?
 b) Mach weitere Rap-Strophen:
 ... Ach, natürlich auf dem Markt.



6 Einkaufen auf dem Markt

● Bitte ein Kilo Äpfel.	■ Traubensaft oder Orangensaft?	● 250 Gramm.
● Entschuldigung, wie viel kostet ein Kilo Birnen?	■ 1,80 Euro.	● Orangensaft.
● Ein Stück Käse, bitte.	● Zwei Liter Milch, bitte. Was kostet das?	● 2,20 Euro. Hier bitte.
● Zwei Flaschen Saft, bitte.	■ Das macht 2,20 Euro.	■ 1,90 Euro.
■ Was darf's denn sein?	■ Wie viel denn?	● Dann nehme ich zwei Kilo.

- a) Wie passen die Teile zusammen? Mach fünf kleine Dialoge. Jeder Dialog hat drei Teile.
 1/13-17 b) Hör die Dialoge zur Kontrolle.



7 Einkaufsdialoge selbst machen

- Was / Wie viel kostet ...?
- Was darf's denn sein? / Was möchtest du denn?
- Bitte ein Kilo / zwei Kilo / 100 Gramm / einen Liter...
- Bitte eine Flasche / zwei Flaschen / einen Liter / zwei Liter ...
- Was kostet das?
- Das macht ...

Bitte ein Kilo Birnen.

Das macht 2,30 Euro.

- a) Schreib kleine Einkaufs-Dialoge mit deinem Partner. Überlegt auch, was die Sachen kosten.
 b) Mach einen Comic zum Thema Einkaufen, z.B. In der Bäckerei. Leg das Blatt in dein Portfolio.



8 Lesen: Anzeigen und mehr

1

Fit für die Schule!

10 Hefte DIN A5	4,00 €
3 Blöcke liniert oder kariert	1,50 €
6 Bleistifte	3,00 €
2 Radiergummis verschiedene Motive	0,60 €

4 Kinderfahrrad und Skateboard zu verkaufen, Tel. 02821/712854

2

Kinder-Flohmarkt

Spielsachen, Bücher

Samstag, 18.04, ab 14.00 Uhr

Jugendzentrum Kehl




3

Sonderangebot

Äpfel Idared 2 kg	2,90 €
Trauben weiß kernlos, 1 kg	1,20 €
Williamsbirnen 5 Stück	2,10 €

6

Pausenverkauf

Brötchen	0,30 €
Brezel	0,50 €
Milch	0,70 €
Kakao	0,70 €
Joghurt	0,40 €

Beantworte die Fragen:

- 1 Welchen Text findest du im Supermarkt, in der Metzgerei, in der Schule?
- 2 Bei welchem Text geht es um Obst, um Spielsachen oder um Schulsachen?

9 Miteinander reden

- a) Macht Gruppen. Schreibt Karten zum Thema „Einkaufen“.

EINKAUFEN
Geschäfte

EINKAUFEN
Essen und Trinken

EINKAUFEN
Preise

Legt die Karten verdeckt auf den Tisch. Eine Karte nehmen, fragen und antworten.

Beispiel: Geschäfte

- Was kann man in der Metzgerei kaufen?
- Fleisch.

Beispiel: Preise

- Was kostet ein Liter Milch?
- 80 Cent.

- b) Zeichnet auch Karten mit Speisen, immer zwei gleiche.
Beispiel:

- Hast du Äpfel gekauft? ■ Nein, Birnen.
- Nimm doch einen Apfel! ■ Danke.
- Gib mir bitte einen Apfel!



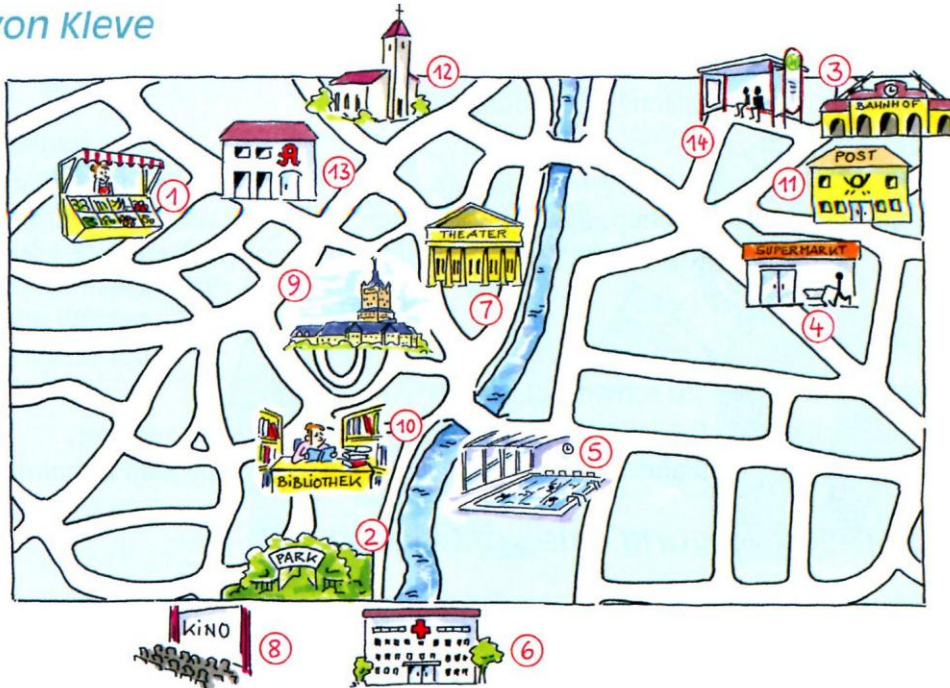
- c) Macht auch ?-Karten und !-Karten zum Thema „Schulsachen“ und „Spielsachen“.

Lektion 51

Die Stadt

1 Stadtplan von Kleve

- 1 Marktplatz
- 2 Park
- 3 Bahnhof
- 4 Supermarkt
- 5 Schwimmbad
- 6 Krankenhaus
- 7 Theater
- 8 Kino
- 9 Burg
- 10 Bibliothek
- 11 Post
- 12 Kirche
- 13 Apotheke
- 14 Haltestelle



- 18 a) Hör zu, zeig auf dem Stadtplan mit und sprich nach.
- 19 b) Deck die Wörter zu. Hör zu und antworte laut.
- 20 c) Hör zu und klatsch mit. Welches Wort ist das?

2 Stadtplan-Spiele

a) Zahlenkarten-Spiel

Spielt in Gruppen. Jede Gruppe schreibt Karten von 1–14.

Die Zahlenkarten liegen verdeckt in der Mitte. Alle Kinder schauen den Stadtplan

von Kleve an. Wörter links zudecken! Nun zieht ein Kind eine Zahlenkarte, zum Beispiel 2

Alle suchen auf dem Plan. Wer ruft am schnellsten „Park“?

Der/Die bekommt einen Punkt und darf die nächste Zahlenkarte ziehen.

b) Bingo

Bingo-Kreuz mit Gebäuden ausfüllen, zum Beispiel so:

Zahlenkarte ziehen, Gebäude auf dem Stadtplan suchen.

Wenn es auf dem Bingo-Kreuz vorkommt, ausstreichen.


Sieger ist, wer als Erstes alle Wörter ausgestrichen hat.

Post	Bahnhof
Park	Burg

3 Wir basteln eine Stadt

Beispiel: Kirche

- 1 zwei Kartons zusammenkleben
- 2 Dach ausschneiden und aufkleben
- 3 Türen und Fenster aufmalen





4 Laute und Buchstaben

2/21

- a) Hör zu und lies mit.
 Park – Post – Platz – Poster – Pulli
 Kino – Kirche – Kartoffeln – Ketchup – Kilometer
 Theater – Trauben – Toilette – Turnhalle – Tennis

2/22

- b) Hör genau zu. Was ist falsch? 1, 2, 3 oder 4?

2/23

- c) Ergänze. Dann hör zu.
 P oder B: ? ullover, ? utter, ? lume, ? latz, ? irne, ? icknick, ? ark, ? anane
 K oder G: ? emüse, ? etchup, ? artoffel, ? arten, ? las, ? lasse, ? itarre, ? irche
 T oder D: ? isch, ? isco, ? urst, ? uch, ? ennis, ? ezember, ? atum, ? asche



5 Hören

2/24

Hör zu und antworte laut. Zu schwer? Dann hör zuerst alles.

Beispiel: Du möchtest ein Paket aufgeben.
 Du brauchst eine Fahrkarte.



– Ich gehe zur Post.
 – Ich gehe zum Bahnhof.

6 Spiel: Entschuldigung, wie komme ich ...?

Stellt die Tische so in der Klasse auf, dass Straßen entstehen. Stellt die gebastelten Gebäude aus Übung 3 auf die Tische. Schreibt Zettel mit Gebäuden der Stadt.

Macht auch Farbpunkte.

Die Klasse in zwei Gruppen teilen, A und B. Jedes Kind der Gruppe A zieht einen Zettel und fragt ein Kind aus der B-Gruppe:

● Kirche

● Bahnhof

Entschuldigung, wie komme ich ...?

zum		zur
Bahnhof Park ...	Schwimmbad Krankenhaus ...	Post Bibliothek ...

Das Kind aus der B-Gruppe antwortet:

Du gehst geradeaus bis zur { nächsten Kreuzung und dann
 ersten
 zweiten
 dritten } links.
 rechts.



7 Silbensuch-Spiel

Schreibt die Wörter von Übung 1 auf Karten. Schreibt auch die Geschäfte auf.
Zerschneidet die Karten in einzelne Silben:


Bahn hof Ki no Bä cke rei Metz ge rei Ge mü se ge schäft

Ihr braucht so viele Silben, wie Kinder in der Klasse sind. Jedes Kind bekommt eine Silbe. Alle Kinder gehen durch die Klasse und suchen die passenden Silben für ihr Wort. Wenn alle Wörter fertig sind, fragt die Klasse jede Silben-Gruppe.



8 Lesen: Die Geschichte von den Rosinenbrötchen

- 1 Einmal hat der Vater zum Kind gesagt:
„Bitte, lauf doch schnell für mich zur Post und kauf mir dreißig Briefmarken.“ Und die Mutter hat gesagt: „Auf dem Rückweg kannst du beim Bäcker drei Rosinenbrötchen holen.“ Das Kind ist mit dem Geld fortgegangen.
- 2 Es war gar nicht weit bis zur Post.
Aber die anderen Kinder haben auf der Straße gespielt, und das Kind hat ihnen zugesehen und ein bisschen mitgespielt.
- 3 Dann ist es zur Post gelaufen. Es hat drei Briefmarken gekauft, und dann hat es beim Bäcker dreißig Rosinenbrötchen geholt, zwei große Tüten voll, das Kind konnte sie kaum tragen.
- 4 Der Vater hat gelacht und gerufen:
„Jetzt muss ich Rosinenbrötchen auf meine Briefe kleben!“
Und die Mutter hat auch gelacht und schnell Kaffee gekocht, und sie haben Rosinenbrötchen gegessen, bis sie Bauchweh hatten.



(Ursula Wölfel)

a) Was ist richtig und was ist falsch?

- 1 Das Kind muss zur Post und zur Bäckerei.
- 2 Es muss 30 Rosinenbrötchen kaufen.
- 3 Das Kind hat kein Geld mitgenommen.
- 4 Es hat mit den anderen Kindern gespielt.
- 5 Der Vater hat Rosinenbrötchen auf die Briefe geklebt.
- 6 Sie haben Briefmarken gegessen, bis sie Bauchschmerzen hatten.

R	F
?	?
?	?
?	?
?	?
?	?
?	?

- b) Macht ein Hörspiel. Überlegt gemeinsam: Was sprechen die Personen in Szene 2 und 3 und auch am Ende in Szene 4? Nehmt das Hörspiel auf. Denkt auch an die Geräusche.



Lektion 52

Spiele und Raten

1 Spiel: In der Stadt

a) Schau die Bilder auf dem Spielplan an. Schreibe Karten, jedes Ziel zweimal:

Geh zur Post.

Geh zur Post.


Geh zum Krankenhaus.

Geh zum Krankenhaus.

b) So geht das Spiel:

Du würfelst und ziehst deinen Spielstein. Wenn du auf ein buntes Feld kommst, musst du eine Karte ziehen. Du liest die Karte vor und stellst den Spielstein an die richtige Stelle. Beim nächsten Mal musst du von hier aus weitermachen.

Wer ist als Erster im Ziel? ⚠ Du musst genau das Feld „Ziel“ treffen!



2 Das große D-A-CH-L-Quiz

1 Wo liegen Deutschland, Österreich, die Schweiz und Liechtenstein?

- A In Afrika.
- B In Amerika.
- C In Europa.



2 Welche Länder sind Nachbarländer von Österreich?

- A Italien und die Slowakei.
- B Griechenland und die Schweiz.
- C Polen und Frankreich.

3 Wie heißt die Hauptstadt von Liechtenstein?

- A Bern.
- B Wien.
- C Vaduz.



4 Wie viele Leute wohnen in Berlin?

- A Circa 1,5 Millionen.
- B Circa 3,5 Millionen.
- C Circa 9,5 Millionen.

5 Wie viele Bundesländer hat Deutschland?

- A 6 Länder.
- B 16 Länder.
- C 66 Länder.

6 Die Bundesländer in der Schweiz heißen ...

- A Kantone.
- B Départements.
- C Länder.

7 Ein See gehört zu Deutschland, Österreich und der Schweiz. Das ist ...

- A der Genfersee.
- B der Bodensee.
- C der Neusiedler See.



8 Was ist der Rhein?

- A Ein See.
- B Ein Meer.
- C Ein Fluss.

9 Die Alpen haben hohe Berge. Die Alpen gehören nicht zu ...

- A der Schweiz und Liechtenstein.
- B Deutschland und Österreich.
- C Tschechien und der Slowakei.

10 Wo liegt Österreich?

- A Im Süden von Deutschland.
- B Im Norden von Deutschland.
- C Im Westen von Deutschland.

11 Wie bezahlt man in der Schweiz?

- A Mit Euro.
- B Mit Dollar.
- C Mit Franken.

12 In einem Land regiert ein Fürst (= König).

- A In Deutschland.
- B In Liechtenstein.
- C In Österreich.



13 Wo steht das Brandenburger Tor?

- A In Wien.
- B In Berlin.
- C In Bern.

14 In diesem Land spricht man vier Sprachen.

- A In Polen.
- B In Deutschland.
- C In der Schweiz.

15 Schifahren ist in drei Ländern der beliebteste Sport.

- A In Österreich, Liechtenstein und der Schweiz.
- B In Deutschland, Polen und Frankreich.
- C In Italien, Spanien und der Türkei.



Kannst du das Quiz lösen?

Die Fotos, Landkarten und Texte auf den Seite 47 – 49 helfen dir.

Lektion 49-52

Das kann ich schon

Einkaufen

Was darf's denn sein? –
Bitte, ein Kilo /
einen Liter / 250 Gramm ...
Bitte ein Stück ... –
Wie viel denn?
Wie viel / Was kostet ...? –
Das macht/kostet ...
Dann nehme ich ...

nach dem Weg fragen

Entschuldigung, wie komme ich zum/zur ...?
Entschuldigung, wo ist hier ...?

den Weg beschreiben

Du gehst geradeaus bis zur nächsten/ersten/
zweiten/... Kreuzung/Straße und dann rechts/links.

rund um den Beruf

Er ist Ingenieur von Beruf.
Angestellte – Hausmann
Job – arbeitslos

Essen und Trinken

Fisch, Zucker, Quark, Joghurt, Fleisch, Gemüse,
Ei/Eier, Müsli, Ketchup,
Brezel, Butter, Trauben, Traubensaft

Maße

ein Kilo, 250 Gramm, ein Stück, eine Flasche,
ein Liter

in der Stadt

Markt, Marktplatz, Park,
Schwimmbad, Krankenhaus, Theater, Kino,
Bibliothek, Post, Kirche, Haltestelle

Geschäfte: Supermarkt, Gemüsegeschäft,
Bäckerei, Metzgerei

1 Wo gibt es Gemüse/Fleisch/...?

im Supermarkt
auf dem Markt

im Gemüsegeschäft

in der Bäckerei
in der Metzgerei

2 Wohin geht ihr?

zum Supermarkt
zum Bahnhof

zum Gemüsegeschäft
zum Krankenhaus

zur Bäckerei
zur Post

3 Man fährt mit

dem Zug
dem Bus

dem Fahrrad

der U-Bahn



Haltestelle

D

Deutschland

A


Österreich

CH

Schweiz

L

Liechtenstein



Hör zu und lies mit. Aus welchem Land kommen die Personen?

Guten Tag. Grüß Gott.
Servus. Moin.



Auf Wiedersehen. Tschüs.
Tschau.

(Norddeutschland, Süddeutschland)

Guten Tag. Grüß Gott.
Hallo. Servus.



Auf Wiedersehen. Baba.
Servus.

Salü/Sali. Hoi.
Grüezi/Grüessech.



Uf Widrluege. Ade.
Tschau.

A Länder und Städte

→ (ab Lektion 48/49)




- 1 In Deutschland leben circa 82 Millionen Menschen. Deutschland ist in 16 Bundesländer aufgeteilt. Die Hauptstadt heißt Berlin. Es gibt noch drei weitere sehr große Städte: Hamburg, München und Köln.



- 2 Berlin hat 3,4 Millionen Einwohner, 400 000 Bäume, 1600 Brücken, viel Wasser, Seen, Kanäle und zwei Flüsse, die Spree und die Havel. Man kann fast jeden Stadtteil mit dem Schiff erreichen. Am Wannsee gibt es sogar einen richtigen Sandstrand.



- 3 Österreich hat circa 8,4 Millionen Einwohner. Es gibt neun Bundesländer. Die größten Städte sind die Hauptstadt Wien sowie Graz, Linz und Salzburg.



- 4 Wien (1,7 Millionen Einwohner) liegt an der Donau. Ein Wahrzeichen der Stadt ist das Riesenrad. Es steht im Prater, einem Vergnügungspark, der das ganze Jahr offen ist. In der Altstadt kann man statt mit dem Taxi mit dem Fiaker, einem Pferdewagen, fahren.



- 5 In der Schweiz leben circa 7,8 Millionen Menschen. Man spricht dort vier verschiedene Sprachen: Deutsch, Französisch, Italienisch und Rätoromanisch. Die Schweiz ist in 26 Kantone aufgeteilt. Die größten Städte sind Zürich, Genf, Basel und die Hauptstadt Bern.



- 6 Bern (130 000 Einwohner), die viertgrößte Stadt in der Schweiz, ist bekannt für seine schöne Altstadt. Am Ende der Altstadt ist der Bärenpark. Der Bär ist auch das Wappentier der Stadt.





- 7 Liechtenstein ist sehr klein. Es ist ein Fürstentum, denn hier regiert ein Fürst. Das ist so etwas Ähnliches wie ein König. Die Hauptstadt heißt Vaduz. Liechtenstein hat nur circa 36 000 Einwohner.



- 8 Das Wahrzeichen der Stadt Vaduz ist das Schloss Vaduz. Es liegt auf einem Felsen über der Stadt.

- 1 Lies die Texte auf S. 48 und schau die Bilder an. Zu welchen Städten gehören die Bilder?




- 2 Lies die Texte noch einmal und schau die Landkarten an. Dann kannst du das Quiz auf S. 45 lösen.




Diese Karten findest du größer vorne und hinten im Buch.

- 3 Schau erst die Fotos an, dann die Landkarten. Zu welchen Ländern gehören die Fotos?

A Alpen



B Bodensee



C Rhein



D Donau



DA.CH


DA.CH

CH.D

DA

B Berühmte Persönlichkeiten


→ (ab Lektion 53)



- 1 Simon Ammann (geboren 1981) ist der bekannteste Schweizer Schispringer. Er hat vier Goldmedaillen bei Olympischen Spielen gewonnen, 2002 in Salt Lake City und 2010 in Vancouver. Sein weitester Sprung war 236,5 Meter bei der Schiflug-Weltmeisterschaft 2010.



- 4 Max Frisch (geboren 1911 in Zürich, gestorben 1991) hat viele Theaterstücke und Bücher geschrieben. Dafür ist er in der ganzen Welt bekannt. Er hat aber auch einige Jahre als Architekt gearbeitet. In dieser Zeit hat er ein Schwimmbad in Zürich gebaut, das „Letzigraben-Bad“, kurz „Letzi“ genannt.



- 2 Der Österreicher Falco – in Wirklichkeit Hans Hölzel – war der erste deutschsprachige Rapper. Mit seinem Song „Rock me Amadeus“ hat er sogar den ersten Platz in den US-Charts gemacht. Falco ist mit 41 Jahren bei einem Autounfall gestorben.



- 5 Maria Theresia wurde 1717 als Fürstin in Wien geboren. Sie hatte eine schöne Kindheit in Wien. Mit 23 Jahren wurde sie Kaiserin von Österreich. Sie hat ein Gesetz gemacht, dass alle Kinder in die Schule gehen können. Sie selbst hatte 16 Kinder. Maria Theresia ist 1780 gestorben.



- 3 Carl Benz (geboren 1844, gestorben 1929) war ein deutscher Ingenieur und Autobauer. 1885 hat Benz das erste Benzinauto der Welt gebaut. Es hatte drei Räder und war nicht sehr schnell: 18 Kilometer in der Stunde. Viele Leute haben über Benz gelacht und das Auto einen Wagen ohne Pferde genannt. Heute gibt es den Nachfolger von Benz' Auto immer noch: den Mercedes.



- 6 Johann Sebastian Bach (1685 bis 1750) war ein großer deutscher Komponist. Auch heute, nach 300 Jahren, lieben viele Menschen seine Musik. 27 Jahre hat Bach in Leipzig den Chor der Thomaskirche geleitet. Den „Thomaner-Chor“ gibt es heute noch. Er besteht aus circa 100 Jungen im Alter von neun bis 18 Jahren.



7 Der Schweizer Henry Dunant (geboren 1828 in Genf, 1910 in Heiden gestorben) hat eine wichtige Hilfsorganisation gegründet. Das Rote Kreuz bzw. der Rote Halbmond hilft heute noch bei Katastrophen in der ganzen Welt.






9 Friedensreich Hundertwasser (1928 bis 2000) war ein österreichischer Maler. Er hat viele Reisen gemacht und viele Fremdsprachen gesprochen, z.B. Englisch, Französisch und Italienisch. Er hatte immer einen kleinen Malkasten dabei. So konnte er überall sofort malen. Er hat Bilder und Plakate gemalt und Häuser und Schulen gestaltet.



8 Margarete Steiff (geboren 1847 in Giengen/ Deutschland und 1909 dort gestorben) war die Gründerin der weltbekannten Spielwarenfabrik „Steiff“. 1879 hat sie das erste Tier aus Stoff genäht, einen Elefanten. Später hat sie auch andere Tiere gemacht. Noch heute sind die Stofftiere bei den Kindern beliebt, vor allem der Teddybär.



Lies die Texte und schau die Bilder an. Zu welchen Texten gehören die Bilder?





C So gehen wir zur Schule

→ (ab Lektion 56)



1 Schule auf der Hallig

- a) So steht es im Internet. Schau die Bilder an und lies die Texte.
- b) Wer hat die Texte unten geschrieben?



Hallig Hooge grüßt den Rest der Welt!!!

Wir, die Grund- und Hauptschule Hallig Hooge, wollen uns auf dieser Seite vorstellen:

„Wir sind eine total coole, kleine Halligschule. Eine Hallig ist eine kleine Insel mitten in der Nordsee. Jedes Jahr steht unsere Hallig drei- bis viermal unter Wasser, dann sehen nur noch die Warften aus dem Wasser. ‚Warften‘ sind künstlich aufgeschüttete kleine Berge, auf denen unsere Häuser (auch die Schule) stehen. Zurzeit unterrichtet ein Lehrer die vier Schüler hier, das heißt drei Schüler und eine Schülerin.

So wie andere Schulen haben auch wir eine kleine Turnhalle, einen Sportplatz, zwei Werkräume und eine Computerecke.

Der Unterricht findet in einem Klassenzimmer statt, denn es gibt in den Klassen 4, 6, 7 und 9 zurzeit nur jeweils einen Schüler bzw. eine Schülerin.“



Hallo, hier meldet sich Uwe Jessel

Vor 27 Jahren bin ich mit meiner Familie auf die Hallig gezogen.

Seitdem leite ich die kleine Halligschule.

Ich verbringe meine Freizeit gern in der Natur. Mein Lieblingshobby ist Radfahren.

Ich heiße Merle

Hallo, ich bin Merle und bin 9 Jahre alt. Ich gehe in die 4. Klasse.

Meine Lieblingsfächer sind Sport, Deutsch und Sachunterricht.

Ich habe zwei Haustiere: Mein Meerschweinchen heißt Amanda und mein Hase heißt Paula.

Moin Moin!!!

Ich bin Gerrit Binge und lebe auf der Hallig Hooge. Mein Vater hat einen Bauernhof, wir haben 20 Kühe und 20 Schafe.

Ich gehe in die 7. Klasse und bin 13 Jahre alt.

Wenn die Hallig unter Wasser steht, haben wir schulfrei. Dann müssen wir auf unseren Warften bleiben. Das ist langweilig.



2 Das Sportgymnasium Saalfelden

2/29

- Hör das Interview und lies die Sätze.
- Was sagt der Schüler nicht?



- Das Sportgymnasium Saalfelden ist eine Schule in Österreich.
- Die Schule liegt 70 km von Salzburg entfernt.
- Mehr als 180 Jungen und Mädchen zwischen 10 und 18 Jahren wohnen und lernen dort.
- Janni geht in die zweite Klasse der Unterstufe. Er ist zwölf Jahre alt.
- Janni hat mit sechs Jahren mit dem Schispringen angefangen.
- Er trainiert zwölf Stunden in der Woche für das Schispringen und sieben Stunden andere Sportarten.
- Janni braucht neun Jahre bis zur Matura.
- Er hat auch am Samstag Unterricht.
- Der Stundenplan ist nicht das ganze Jahr gleich.
- Im Winter ist nicht so viel Unterricht.
- Janni hat circa 20 Wettkämpfe im Jahr.
- Er hat nicht viel Zeit für seine Hobbys.
- Im Sommer fahren die Schispringer ins Trainingslager.
- Sie haben auch im Sommer Wettkämpfe.



3 Mit der Seilbahn sicher zur Schule

Lies den Text und ordne die Bilder.



- Die Familie Tschümperlin hat einen Bauernhof in den Bergen, hoch über dem Ort Engelberg in der Schweiz. Robert Tschümperlin wohnt da oben mit seiner Frau Ursi und seinen vier Kindern. Der Bauernhof ist mit Engelberg durch einen schmalen Weg verbunden, auf dem man nur mit einem Allrad-Auto fahren kann. Dann dauert die Fahrt eine halbe Stunde. „Zu Fuß brauchen wir sogar eine Stunde“, sagt Frau Tschümperlin. Für die beiden Mädchen Jasmin und Sonja ist so ein langer und gefährlicher Schulweg hinunter ins Dorf unmöglich.



- Seit ein paar Jahren gibt es zum Glück eine Seilbahn. „Nun können wir Engelberg in nur dreieinhalb Minuten erreichen“, freut sich der Vater.
- Mit der Seilbahn kann er jeden Tag die Milch hinunter ins Dorf bringen.
- Besonders glücklich über die Seilbahn sind Jasmin und Sonja: „Wir können ganz allein hinunterfahren, auch wenn es im Winter noch dunkel ist.“
- Die Mädchen können die Seilbahn sogar selbst bedienen. Und ihre Mutter ist froh, dass die Kinder jetzt einen sicheren Schulweg haben.



1 Rätsel

a) Was ist das?

In der Schweiz sagt man dazu „Weggli“.
In Süddeutschland und Österreich sagt man „Semmel“.
In Berlin sagt man „Schippe“.
Ein Tipp: Man isst es zum Frühstück mit Butter und Marmelade oder Honig.



b) Was ist das?

Manche Leute in Süddeutschland und Österreich sagen dazu „Erdapfel“. In der Schweiz sagt man auch „Härdöpfel“.
Ein Tipp: Man kann Salat daraus machen.



c) Was ist das?

In der Schweiz sagt man dazu „Schoggi“.



d) Was ist das?










Man kann es trinken. Manche Leute in Norddeutschland sagen „Brause“ dazu, und manche Österreicher sagen „Kracherl“.
Ein Tipp: Es ist süß und schmeckt meistens nach Obst.



2 Rezepte



a) Aus Österreich: Kaiserschmarrn (für 4-6 Personen)

Zutaten: 4 Eigelb , 150 g Mehl , ca. 1/4 l Milch , Salz ,
4 Eiweiß , 30 g Zucker , 70 g Butter , Puderzucker ,
50 g Rosinen 

Magst du keine
Rosinen? Dann lass
sie einfach weg!

Zubereitung:






- Die 4 Eigelb mit Milch, Mehl und einer Prise Salz zu einem Teig rühren, den mit Zucker steif geschlagenen Eiweißschnee darunterziehen.
- In einer Pfanne die Butter schmelzen, den Teig hineingießen und Rosinen darüberstreuen.
- Den Schmarrn auf einer Seite goldbraun backen, dann den Schmarrn wenden und auf der zweiten Seite backen, bis er fast fertig ist.
- Mit zwei Gabeln den Schmarrn in Stücke reißen und fertig backen, zum Schluss mit Puderzucker bestreuen.

Dazu passt Kompott aus Äpfeln, Birnen ...






b) Aus der Schweiz: Schoggi-Fondue (für 4 Personen)

Zutaten: 300 g Schokolade , 100 ml Sahne , 40–50 Obststückchen (Äpfel, Birnen, Bananen, Orangen ...) , Brotwürfel  oder Biskuits 

Zubereitung:

- Die Sahne in einem kleinen Topf heiß machen.
- Die Schokolade darin schmelzen und glattrühren.
- Dann die Masse in einen Fondue-Topf umfüllen und warmhalten.



So isst man das Fondue:

Die vorbereiteten Obststückchen oder Brotwürfel in das Fondue tauchen, mit Schokolade umhüllen und essen.

Wichtig: Das Fondue nicht zu heiß servieren und immer gut umrühren!




c) Aus Deutschland: Nudelsalat (für 4–6 Personen)

Zutaten: 500 g dicke, kurze Nudeln ,
5 l Wasser, etwas Salz ,
300 g Wurst oder Schinken ,
300 g Käse, 2 Äpfel ,
ein Glas Majonäse ,
eine halbe Flasche Ketchup 

Diesen typisch deutschen Partysalat kann man auch mit anderen Zutaten machen, z.B. ohne Wurst und Schinken, aber mit Tomaten.

Zubereitung:

- Die Nudeln in das kochende Salzwasser geben.
- Die fertigen Nudeln in ein Sieb schütten und kaltes Wasser darüber gießen.
- Die Wurst oder den Schinken und den Käse in kleine Würfel schneiden und zu den Nudeln geben.
- Die Äpfel schälen, in kleine Würfel schneiden und dazu geben.
- Die Majonäse und das Ketchup ebenfalls zu den Nudeln geben und alles gut mischen.



GUTEN APPETIT!

E Was fällt dir zu D-A-CH ein?



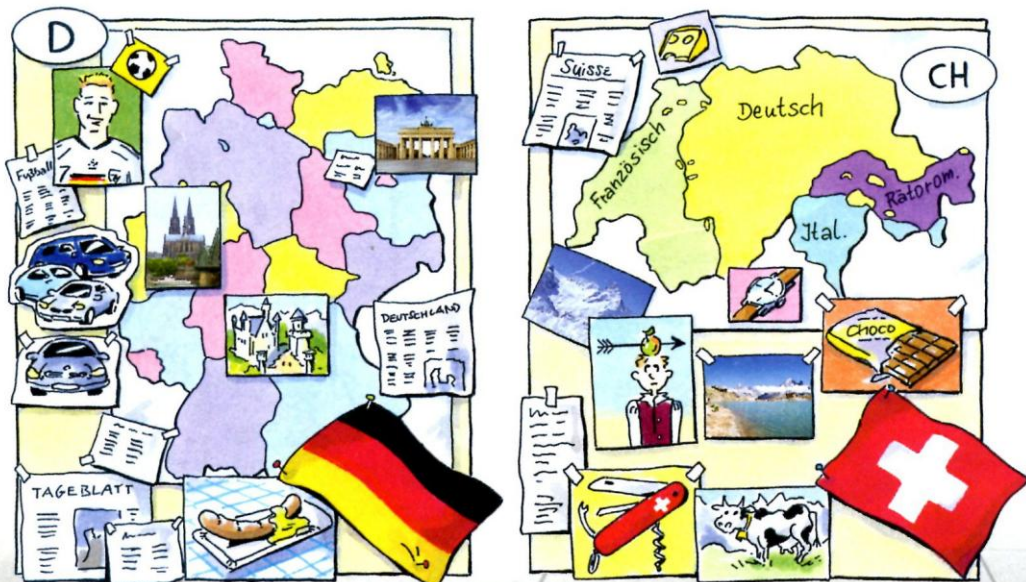
1 Aus den D-A-CH-Ländern

Schau die Fotos an und überleg mit deinem Partner: Welche Sachen aus Deutschland, Österreich und der Schweiz kennt ihr? Kennt ihr noch mehr Sachen?



2 Projekt D-A-CH

- Sammelt Material über die deutschsprachigen Länder.
Ihr könnt Bilder und Artikel aus Zeitschriften ausschneiden.
Ihr könnt im Internet nach Informationen suchen.
Vielleicht habt ihr aber auch Postkarten zu Hause usw.
- Macht ein Plakat D-A-CH.
Klebt die Bilder und Texte auf einen großen Karton. Die Texte können auch in eurer Sprache sein.
Ihr könnt einen Karton in drei Felder aufteilen und alle drei Länder auf einem Plakat darstellen.
Ihr könnt aber auch drei Plakate machen: Deutschland, Österreich, Schweiz. Zum Beispiel so:



Wir sprechen, hören, sehen fern

1 Comic

a) Schau die Comics an. Was sagen die Personen? Was glaubst du?



2 Comic



b) Wohin gehören die Sätze?

c) Hör zu und lies mit.

Entschuldigung. • Ich weiß nicht. Ich kann gar nicht so gut sehen. • Ach, du bist es! • Das ist ja gar nicht der Fernseher. • Ich kann dich aber nicht sehen. • Opa, hier ist deine Brille. • Hallo! Wann kommst du denn? • Danke. • Wo denn?

Lektion 53

Telefon, Handy usw.



1 Lesen: Früher und heute



- 1 Die Rauchzeichen der Prärieindianer waren bekannt. Mit langen und kurzen Rauchzeichen konnten die Indianer Nachrichten über eine große Strecke schicken.
- 2 Auf La Gomera, einer spanischen Kanareninsel, gibt es viele Berge, und die Menschen wohnen oft weit entfernt. Deshalb haben die Leute schon vor mehr als 500 Jahren eine Pfeifsprache erfunden. So können sie über viele Kilometer Nachrichten weitergeben. Jetzt gibt es natürlich auch hier Telefon und Handy. Heute lernen die Kinder „El Silbo“, so heißt die Sprache, in der Schule.
- 3 Viele afrikanische Stämme haben eine Trommelsprache. Wie weit man die Trommeln hören kann, hängt vom Wetter ab. Bei klarem Wetter kann man sie bis zu 15 Kilometer weit hören, bei Regen nur zwei bis drei Kilometer.

? ? ?

a) Ordne die Texte den Bildern zu.

Lösung: 1 2 3

b) Hör zu. Zu welchem Text passt das?

c) Lies die Sätze. Was ist richtig? Was ist falsch?

Die Rauchzeichen der Indianer kann man ganz weit sehen.

R

F

?

?

Mit der Pfeifsprache „El Silbo“ kann man telefonieren.

?

?

Bei Regen kann man die Trommeln 15 Kilometer weit hören.

?

?



2 Hören: Nachrichten auf dem Anrufbeantworter

2/32

a) Hör die erste Nachricht und lies die Aufgaben.

1 Wen ruft das Mädchen an?

? Melanie

? den Opa

? die Eltern

2 Was hat das Mädchen bekommen?

? eine schlechte Note

? eine gute Note

? die erste Mathearbeit

Hör die Nachricht noch einmal und lös die Aufgaben.

2/34

b) Hör die zweite Nachricht und lies die Aufgaben.

1 Wen lädt der Junge ein?

? Lukas

? Jonas

? den Bruder

2 Wann ist die Party?

? am Freitag

? am Samstag

? am Sonntag

3 Was muss Lukas mitbringen?

? CDs

? Kuchen

? Tische und Stühle

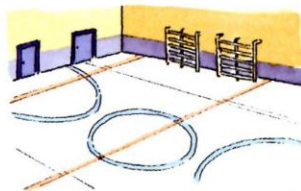
Hör die Nachricht noch einmal und lös die Aufgaben.

c) Hör die dritte Nachricht und lies die Aufgaben.

1 Warum ist das Training heute später?



? Der Trainer kommt zu spät.



? Die Turnhalle ist frei.



? Die Turnhalle ist besetzt.

2 Wann beginnt das Training heute?

? um halb fünf

? um fünf

? um drei

3 Wen muss der Junge anrufen?

? Uli und Roman

? Martin und Albrecht

? Tobias und Uli

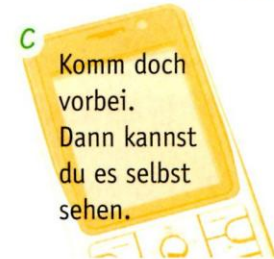
Hör die Nachricht noch einmal und lös die Aufgaben.



3 SMS

a) Ordne die SMS-Kette.

Lösung: 1 2 3 4 5 6 7 8



b) Mach selbst so eine SMS-Kette: meine Schwester – gestern – Papagei – ... – ... – morgen Mittag

4 Das Bechertelefon

Ihr braucht:

zwei leere Joghurtbecher  , eine dicke Nadel  und eine lange Schnur .

Stecht mit der dicken Nadel in jeden Becher ein Loch und zieht eine Schnur durch.

Verknotet die Schnur an den Enden. Jetzt haltet die Schnur stramm und sprecht in die Becher. Der eine spricht, der andere hört; dann wechseln.



a) Bastelt ein Bechertelefon.

b) Macht aus der SMS-Kette von Übung 3b ein Telefongespräch und sprecht es ins Bechertelefon.

c) Macht weitere Telefongespräche über Haustiere.

Lektion 54

Fernsehen und mehr



1 Was siehst du gern?

A Zeichentrickfilm	B Tierfilm	C Krimi	D Sport
E DIE CLEVEREN Quiz	F Abenteuerfilm	G Wissensmagazin	H Nachrichten

2/36-43



a) Hör zu und schau die Bilder an. Was passt zusammen? ? ? ? ? ? ? ? ?

b) Ordne die Bilder den Texten aus der Fernsehzeitschrift zu. 1 2 3 4 5 6 7 8

- In der heutigen Sendung „Das möchte ich wissen!“ geht es um die Frage „Woher kommt die Kartoffel?“.
- Der Bus hält an der Haltestelle. Eine alte Frau steigt aus. Da nimmt ihr jemand die Handtasche weg. Zum Glück sind Piet und Jonas, die beiden Hobbydetektive, in der Nähe.
- Wellensittiche, Lieblinge der Kinder. „Tiere aus aller Welt“ beschäftigt sich heute mit der kleinsten Papageienart.
- Supermax und Teddy Strong. In der neuen Folge ist Supermax nicht mehr so stark, wie er war. Was ist passiert?
- „Zorro kommt zurück“. Das ist gut so, denn die Bewohner von San Felipe haben ein Problem. Allein schaffen sie es nicht. Aber Zorro kann ihnen helfen.
- Bastian Welz stellt seine Fragen heute den vierten Klassen aus Kassel und Wetzlar.
- Fußball-Weltmeisterschaft der U 21: In der zweiten Gruppe treten die jungen Stars aus Deutschland gegen die jungen Top-Spieler aus Spanien an. Wer gewinnt?
- Evelyn Berger spricht ab nächsten Montag die Tagesnachrichten. ? ? ? ? ? ? ? ?

1 2 3 4 5 6 7 8

2/44



c) Hör zu und antworte laut.

d) Frag deinen Partner:

Dein Partner antwortet:

- Siehst du gern fern? Was siehst du gern?
Was siehst du lieber, ... oder ...?
- Siehst du gern Krimis/Tierfilme/Wissensmagazine/ ...?
- Siehst du gern fern oder sitzt du lieber am Computer?
- Was machst du am liebsten? Im Internet surfen?
Computerspiele machen? / Filme/Musik
herunterladen? / ...

- Ich sehe gern ...
- Ja/Nein, ich sehe (nicht) gern ...
Ja, aber lieber ...
Nein, lieber ...
- Ich ... gern und ...
- Am liebsten surfe ich ... / mache ich
... / lade ich ... herunter.



2 Wir machen Nachrichten selbst

- a) Sammelt Informationen aus der Klasse, aus der Schule und aus eurer Stadt:
Wer fehlt heute? Und warum? Was hat er/sie?
Wer hat heute Geburtstag? / Wer hatte gestern Geburtstag? Wie alt ist/wird er/sie?
Was haben wir heute?
Ist heute / War gestern ein Schulfest/Sportfest/Fußballspiel/...?

2/45

- b) So können die Nachrichten sein. Hör zu.
c) Schreibt in Gruppen Nachrichten.

Heute ist ..., der ...

Hier sind die Nachrichten.

Heute fehlt ... Er/Sie ist krank.

Er/Sie hat

Hals

Kopf

Bauch

Ohren

schmerzen.

Sein/Ihr

Hals

Kopf

Bauch

Ohr

tut weh.

... hat heute Geburtstag. Er/Sie ist schon ... Jahre alt.

Heute haben wir Mathe / keinen Sport / ...

Gestern war Schulfest. / Der Zirkus kommt. / ...

- d) Eine/Einer spricht die Nachrichten. Ihr könnt euch auch nach jedem Thema abwechseln.
Dabei könnt ihr euch auch filmen.
Wenn ihr möchtet, gestaltet euer eigenes Nachrichtenstudio.
e) Macht öfter Nachrichten. Schreibt die Nachrichten auf und sammelt sie.
So entsteht ein Klassentagebuch.



3 Moritz und sein Computer

- Moritz, Moritz! Wo ist denn der 1 nur?
- Hier bin ich.
- Du bist ja schon wieder im Internet. Mach sofort den 2 aus.
- Das 3 dauert nur noch zehn 4.
- Das ist mir gleich. Mach sofort den 5 aus.
- Ach, Mensch!
- Moritz, so geht das nicht weiter. Du bist einfach zu oft im Internet.
- Aber alle meine 6 machen das.
- Das ist mir egal. Ab jetzt darfst du jeden Tag nur noch eine Stunde 7.
- Was? Und am 8?
- Na gut! Am Samstag und 9 zwei 10.
- Mist!



- a) Ergänze den Dialog: Spiel – Wochenende – Sonntag – Computer (2-mal) – Minuten – Stunden – Junge – Freunde – surfen

2/46

- b) Hör den Text zur Kontrolle.



4 Laute und Buchstaben

2/47

a) Hör zu und lies mit.

Klasse – Wellensittich – wissen – kommen – Kartoffel –
Hobby – Teddy – Zorro – können – Gruppe – Mittwoch

2/48

b) Lies laut. Dann hör zu.

Herr Müller isst gern Pudding. Affe Seppo füttert die Robbe am Sonntag immer mit Pizza.



c) Schreib alle Wörter mit rr, ll, ss ... aus dem Text b
in Spalten und schreib weitere Wörter dazu.

rr	ll	ss	
Herr	Müller		

a, e, i, o, u, ä, ö und ü

vor

mm, nn, ss, ll, rr, tt, pp, ff, dd, bb, zz

spricht man kurz!



5 Lesen: Familie Wolf

- Sven kommt zu Uli. Er läutet. Der Türsummer geht. Sven macht die Tür auf. In der Küche ist Frau Wolf bei der Hausarbeit. „Hallo“, sagt Sven. „Psst“, sagt Frau Wolf, „das ist meine Lieblings-DVD.“
- Er geht weiter. Im Wohnzimmer sitzt Uli's kleine Schwester vor dem Fernseher. „Hallo, Emma!“, ruft Sven. Aber Emma sagt nur: „Psst!“
- Sven kommt am Arbeitszimmer vorbei. Herr Wolf arbeitet am Computer. „Guten Tag“, sagt Sven. Aber Herr Wolf hört Svens Gruß gar nicht.
- Jetzt ist Sven an der Tür zu Uli's Zimmer. „Komm rein!“, ruft Uli. „Ich habe ein super Computerspiel gefunden.“ „Wollen wir nicht Schach spielen?“, fragt Sven. „Psst!“, sagt Uli nur.
- Sven geht leise weg und keiner merkt es.



a) Ordne die Bilder den Textabschnitten zu. Lösung: ? ? ? ? ?

1 2 3 4 5

b) Beantworte die Fragen.

- | | | |
|---|-------|-------|
| 1 Sieht Uli's Mutter keine DVD? | Doch. | Nein. |
| 2 Sieht Uli's Schwester fern? | Ja. | Nein. |
| 3 Sagt Uli's Vater nichts? | Doch. | Nein. |
| 4 Ist Uli nicht am Computer? | Doch. | Nein. |
| 5 Will Sven etwas spielen? | Ja. | Nein. |
| 6 Will Uli Schach spielen? | Ja. | Nein. |
| 7 Sagt niemand zu Sven „Auf Wiedersehen?“ | Doch. | Nein. |

c) Spielt die Geschichte.



6 Schüler-Chat: Fernsehen oder Internet?

a) Lies die Beiträge im Chatroom. Was sagst du dazu?

Paula11: Ich darf jeden Tag eine Stunde fernsehen, aber nur Kinderprogramme.

Olaf_008: Meine Eltern arbeiten beide. Nachmittags bin ich allein. Da kann ich stundenlang im Internet sein.

Benny98: Ich darf am Samstag auch abends fernsehen. Da kommen tolle Krimis.

Juli_Köln: ICH LADE MIR AUS DEM INTERNET DIE SACHEN HERUNTER, DIE MIR GEFALEN.



b) Wie ist das bei dir? Schreib einen Beitrag für den Chatroom.

Die Geschichte von den Nilpferden



- Einmal haben drei Nilpferde im Fluss gelegen und sich gelangweilt. Da ist ein Mann gekommen, der wollte die Nilpferde fotografieren. Die drei haben ihm zugesehen, wie er den Fotoapparat vor die Augen gehalten hat. Der Mann hat geknipst – aber da war kein Nilpferd mehr zu sehen. Sie waren untergetaucht und der Mann hatte nur das Wasser fotografiert. Er hat gewartet.
- 10 Endlich sind die Nilpferde wieder aufgetaucht. Aber sie waren jetzt viel weiter unten am Fluss. Der Mann ist schnell dorthin gelaufen. Die Nilpferde haben im Wasser gelegen und mit den Ohren gewedelt und zugesehen, wie der Mann gerannt ist. Dann hat er wieder geknipst – aber da war kein Nilpferd mehr zu sehen. Der Mann hatte wieder nur das Wasser fotografiert. Er hat sich auf einen Stein gesetzt und gewartet.
- 15 Endlich sind die Nilpferde wieder aufgetaucht. Aber diesmal waren sie viel weiter oben am Fluss. Der Mann ist gleich wieder losgerannt. Die Nilpferde haben im Wasser gelegen und mit den Augen geblinzelt und zugesehen, wie der Mann schwitzen und japsen musste. Dann hat der Mann wieder geknipst – aber da war kein Nilpferd mehr zu sehen. Er hatte wieder nur das Wasser fotografiert.
- 20 Und so ist es immer weitergegangen. Die Nilpferde haben den Mann hin und her rennen lassen, aber am Abend hatte er nur zwanzigmal das Wasser fotografiert und die Nilpferde waren vergnügt, weil sie sich den ganzen Nachmittag nicht mehr gelangweilt hatten. (Ursula Wölfel)



a) Lies die Geschichte und beantworte die Fragen:

- | | |
|--|---|
| 1 Wie viele Nilpferde waren im Fluss? | 4 Warum ist er immer hin und her gerannt? |
| 2 Was hatte der Mann dabei? | 5 Wie oft hat der Mann das Wasser fotografiert? |
| 3 Was hat der Mann immer fotografiert? | 6 Wer hatte den ganzen Nachmittag viel Spaß? |



b) Was sagt der Mann? Schreib zusammen mit deinem Partner auf.

Beispiel: Oh, da sind ja Nilpferde. Die möchte ich fotografieren! Mist! Sie sind weg!
Wo sind sie denn jetzt? Ach, da sind sie ja! ... schon wieder weg ... müde.
Ihr könnt auch die Nilpferde sprechen lassen.

c) Bereitet in Gruppen ein Fernsehspiel vor.

Macht die Figuren. Malt auf feste, durchsichtige Folie mit wasserfesten Stiften den Mann mit der Kamera. Schneidet die Form aus und klebt mit Tesafilm einen langen Folienstreifen an. Malt auch die drei Nilpferde auf eine Folie. Schneidet sie aus und klebt mit Tesafilm einen langen Folienstreifen an. Malt auf eine große Folie das Wasser. Legt die große Folie mit dem Wasser auf den Tageslichtprojektor.

d) Spielt die Geschichte.

Zwei Spieler führen die Figuren am Tageslichtprojektor. Ein anderer Spieler spricht den Mann.

Wenn ihr keinen Tageslichtprojektor habt, könnt ihr die Figuren aus Karton machen und die Geschichte an der Tafel darstellen.



Lektion 55

Radio



1 Kinderradio

A

radioMikro

radioMikro ist da, wo was los ist!

Montag bis Samstag von 18.30 Uhr bis 19.00 Uhr,
am Sonntag von 7.05 Uhr bis 8.00 Uhr.

Am Donnerstag gibt's Rätsel,
am Freitag gibt's Klaro, die Kindernachrichten,
am Samstag haben wir Hörspiele und Geschichten.



radioMikro



B



Radijojo

Radijojo macht spannendes,
fröhliches Programm für Kinder bis 13 Jahre.
Radijojo bringt alles, was Kinder interessiert:
Musik, Hörspiele, Magazine, Spiele und
Informationen.

D



ORF St. Klapotetz,
das Kinderradio von
Radio Steiermark –
Kinder machen aktiv
als Reporter mit.
Auch Schulklassen
können ins Studio
kommen.

C

Zambo



Zambo heißt das Kinderprogramm auf Schweizer
Radio DRS, im Schweizer Fernsehen und im
Internet. Täglich bietet Zambo Kindern und
Jugendlichen eine neue Welt zum Entdecken.



a) Hör zu. Zu welchem Programm gehört das?

? ? ? ?
1 2 3 4

b) Zu welchen Programmen passen die Sätze? Vorsicht! Nicht alle Sätze passen.
Und manche Sätze passen zu mehreren Programmen.

- | | |
|--------------------------------------|---|
| 1 Das Programm läuft in der Schweiz. | 4 Schulklassen machen Musik. |
| 2 Das Programm kommt jeden Tag. | 5 Das Programm läuft in Österreich. |
| 3 Da gibt es Nachrichten. | 6 Da gibt es Hörspiele und Geschichten. |



2 Sendersalat



Benni probiert viele Sender durch. Hör zu. Worum geht es in den Sendungen?

- | | | | |
|-----------|-------------|----------------|---------------------|
| U Familie | E Musik | G Zirkus | E Essen und Trinken |
| G Hobby | A Theater | S Sport | N Schule und Lernen |
| D Tiere | N Krankheit | I Jahreszeiten | N Ferien und Reisen |

Lösung: ? ? ? ? ? ? ? ? ?
1 2 3 4 5 6 7 8 9



3 Spiel: Dalli-Dalli

Zwei Schüler gehen hinaus. Zwei andere Schüler sagen abwechselnd ganz schnell Wörter und Sätze zu einem Thema.



Alle zählen mit. Dann kommen die beiden Schüler herein und machen das Gleiche.
Wieder zählen alle mit. Wer hat am meisten richtige Wörter und Sätze gesagt?



4 Hören: Radio Planetanien

2/54

a) Hör Planetinos Ansage. Kannst du sie verstehen? Wo ist Planetino?

2/54

b) Hör das ganze Interview und beantworte die Fragen.

- | | |
|------------------------------------|---------------------------------------|
| 1 Wer mag Englisch nicht so gern? | 5 Wo ist der Karatekurs? |
| 2 Welche Fächer haben die Schüler? | 6 Warum macht Carlo Karate? |
| 3 Was ist Carlos Lieblingsfach? | 7 Was ist ein Ausflug? |
| 4 Wann ist Volleyball? | 8 Wohin sind sie am Freitag gefahren? |



5 Radio selbst machen

Macht in der Klasse eine Umfrage zum Thema „Freizeit“. Bereitet in Gruppen die Umfrage vor. Die Fragen von Übung 4 helfen dir. Beispiel: Welche Hobbys hast du? Ein Schüler ist Reporter. Nehmt die Umfrage auf.



6 Das Geräusche-Quiz

2/55

a) Hör zu. Was ist das?



b) Macht selbst ein Geräusche-Quiz.

Nehmt Geräusche auf, zum Beispiel Ball, Kreide, Filzstift usw. Denkt auch an die Ansagen!

Ein Kind ist der Moderator: Hallo, hier ist unser Geräusche-Quiz. Hört genau zu.

Nummer 1: Was ist das?

7 Hörspiel



- a) Ordne die Stichworte den Bildern zu:
Kinder spielen – müde – schlafen – Pause – Pause aus – nicht da/suchen
- b) Was sagen die Personen? Arbeitet in Gruppen die Szenen aus.
- c) Überlegt, welche Geräusche nötig sind und probiert sie aus.
- d) Nehmt das Hörspiel auf.

Lektion 56

Schülerzeitung



1 Hören: Arbeitsgemeinschaft „Schülerzeitung“

2/56

2/56

- a) Hör zu und schau das Bild an.
- b) Hör noch einmal zu. Nun beantworte die Fragen.
- Wie viele Schüler gehören zur Redaktion der Schülerzeitung?
 - Wie oft hat sich die Gruppe schon getroffen?
- c) Lies die Sätze. Was ist richtig? Was ist falsch?
- | | | |
|--|---|---|
| 1 Die Schüler diskutieren über die Schule. | R | F |
| 2 Sie wollen über die Schule schreiben. | ? | ? |
| 3 Sie wollen auch Witze und Rätsel haben. | ? | ? |
| 4 Anna kocht nicht gern. | ? | ? |
| 5 Der neue Lehrer ist unsympathisch. | ? | ? |
| 6 Alle Schüler können Texte abgeben. | ? | ? |
| 7 Mario entschuldigt sich, denn er kommt zu spät. | ? | ? |
| 8 Alle sind mit dem Thema „So ein Pech“ einverstanden. | ? | ? |



- d) Finde mit deinem Partner einen Namen für die Schülerzeitung.



2 So ein Pech!

Es war am letzten Wochenende im Oktober. Am **1** habe ich viel gelernt. Wir hatten nämlich am Montag eine Klassenarbeit, gleich in der ersten **2**.

Am Montag bin ich leider ziemlich spät aufgestanden. Ich habe schnell geduscht und die **3** geputzt. Dann habe ich schnell ein **4** und eine **5** angezogen und bin ohne **6** zur **7** gelaufen und zur Schule gefahren. Komisch! Es war ganz ruhig. Keine **8**, um Viertel vor acht? Die **9** war geschlossen. Ich habe auf die **10** gesehen: Viertel vor sieben! Richtig! Am Wochenende hat die Winterzeit angefangen. Es war eine Stunde früher. So ein Mist!



- a) Schreib den Artikel. Ergänze die Wörter. Lösung: ? ? ? ? ? ? ? ? ? ?
1 2 3 4 5 6 7 8 9 10

I Schule	W Sonntag	T Uhr	I Stunde	E Hose
R Frühstück	T Hemd	Z Bushaltestelle	N Zähne	E Schüler



- b) Schreib den Artikel. Ordne den Text.

A Im Juni hatten wir ein Sportfest. Es war auch eine andere Schule da. Zuerst haben wir Fußball gespielt. Die andere Schule hat gewonnen.

F Nach dem Volleyballspiel war Laufen dran. Natürlich bin ich für unsere Schule gelaufen.

L Ich bin eigentlich sehr gut in Sport. Laufen kann ich besonders gut. Ich bin schnell.

E Am Anfang war auch alles in Ordnung. Nach dem Start war ich gleich der Erste. Nur noch dreißig Meter, und ich war immer noch der Erste.

N Da ist es passiert: Ich habe meinen Schuh verloren. Mit nur einem Schuh war ich natürlich nicht mehr so schnell. Und ein Schüler aus der anderen Schule hat gewonnen. Schade!

U Dann haben wir Volleyball gespielt. Jetzt haben wir gewonnen.

Lösung: L ? ? ? ? ?
1 2 3 4 5 6



c) Schreib den Artikel. Ergänze die Wörter:

vergessen – bekommen – gewohnt – gekommen – gegeben – gegeben –
geschrieben – hatte – hatte – hatten – hatten – war – war – war – war – war

Ich bin erst ein Jahr hier. Vorher habe ich in Stuttgart **1**. Da **2** wir einen Lehrer. Der hat uns die Klassenarbeiten immer so **3**: zuerst alle Arbeiten mit der Note Sechs, dann alle mit Fünf, dann Vier, dann Drei, usw. Einmal haben wir eine Mathearbeit **4**. Sie **5** ziemlich schwer. Ich hatte bestimmt viele Fehler.

Nach drei Tagen haben wir die Arbeit wieder **6**. Ich **7** Angst. Zuerst die Sechs, ich war nicht dabei. Dann die Fünf, wieder ohne mich. Ich **8** froh. Dann die Vier; wieder nicht. Die Drei, auch nicht! War meine Arbeit so gut? Bei der Zwei **9** ich wieder nicht dabei. Eine Eins! Ich war so glücklich. Aber was **10** das? Der Lehrer **11** fertig. Alle **12** die Arbeiten, nur ich nicht. Am Ende ist der Lehrer zu mir **13**. Er hat mir meine Arbeit **14**. Ich **15** eine Vier. Er hatte mich einfach **16**.



3 Hören: Interview

2/57

a) Hör zu. Wen interviewen die Kinder?

2/57


b) Lies die Fragen. Dann hör zu. Welche Fragen kommen nicht vor?

Fragen

- 1 Wie geht es Ihnen?
- 2 Wann sind Sie zu uns gekommen?
- 3 Wie finden Sie es hier?
- 4 Woher kommen Sie?
- 5 Wo wohnen Sie denn?
- 6 Wen kennen Sie hier?
- 7 Wie alt sind Sie eigentlich?
- 8 Wie lange sind Sie schon verheiratet?
- 9 Wie heißt Ihre Frau?
- 10 Haben Sie Kinder?
- 11 Wie viele Kinder haben Sie denn?
- 12 Was für ein Haustier haben Sie?
- 13 Mögen Sie keine Tiere?
- 14 Was machen Sie in der Freizeit?
- 15 Welchen Sport machen Sie?
- 16 Mit wem spielen Sie denn Schach?
- 17 Wer ist Ihr Freund?
- 18 Wohin fahren Sie in den Ferien?
- 19 Was ist Ihr Lieblingsessen?
- 20 Warum essen Sie gern Würstchen?
- 21 Essen Sie nie Pizza?

Antworten

- E Mir gefällt es hier sehr gut.
- T Ich esse am liebsten Würstchen mit Kartoffelsalat.
- T In der Gartenstraße.
- R Wir fahren immer ans Meer.
- P Ich spiele gern Schach. Und ich fahre gern Rad.
- C Ich habe vor fünf Jahren geheiratet.
- D Danke gut.
- O Mit einem Freund.
- U Ja.
- D Ich habe gar kein Haustier.
- S 35.
- S Doch, aber ich habe keinen Platz.
- H Maria.
- N Ich habe zwei Kinder.
- U Aus Köln.



c) Ordne die Antworten den Fragen zu.

Lösung: Welche Fächer unterrichtet Herr Wolters? ? ? ? ? ? ? ? ? ? ? ? ? ? ? ?



d) Schreibt das Interview für die Schülerzeitung.

e) Macht ein Interview mit eurem Deutschlehrer / eurer Deutschlehrerin.



4 Umfrage

2/58

a) Hör zu. Worum geht es in der Umfrage?

- 1 Musst du deine Hausaufgaben machen?
- 2 Musst du zu Hause helfen?
- 3 Musst du zu Hause bleiben?

UMFRAGE: Hausfrau oder Hausmann?



- Sven:** Ich muss immer Mamas Fahrrad reparieren.
Alex: Ich muss jeden Tag Geschirr spülen.
Hannes: Ich muss immer mein Zimmer aufräumen.
Nora: Ich muss immer den Vogelkäfig sauber machen.
Anke: Ich muss jeden Tag die Oma besuchen.
Uta: Ich muss immer den Müll rausbringen.
Maja: Ich muss manchmal die Wäsche waschen.
Frank: Ich muss gar nichts machen.
Niko: Ich muss die Schuhe putzen.

Unsere Quiz-Frage heute:

- Wie passen die Bilder und die Aussagen der Kinder zusammen? Notiert der Reihe nach die ersten Buchstaben der Namen.
- Gebt die Lösung in der Redaktion der Schülerzeitung ab.
- Bei mehreren richtigen Lösungen entscheidet das Los.
- Auf den Gewinner wartet eine kleine Überraschung.

2/58

b) Hör noch einmal zu und schau die Bilder oben an.

c) Lös die Quiz-Frage. ? ? ? ? ? ? ? ?

1 2 3 4 5 6 7 8

d) Macht in der Klasse eine Umfrage zum Thema „Hausarbeit“.

Ein Schüler ist Reporter und fragt: „Musst du zu Hause helfen?“ Antworte auf die Frage. Zu schwer? Dann kannst du eine Antwort aus der Schülerzeitung aussuchen.

5 Satzkarten-Spiel: Hausarbeit

Schreib auf eine Karte so einen Satz: Ich muss das Zimmer aufräumen.

Schneide die Karte hier auseinander: Ich muss das Zimmer aufräumen.

Die drei Kartenteile in drei Stapeln einsammeln. Jeden Stapel mischen.

Je eine Karte ziehen und vorlesen: Ich muss die Oma rausbringen.



6 Lesen: Timos Beitrag



- a) Lies die Geschichte. Stell Fragen mit dem Fragewürfel.


Wann? Wie lange? Was? Wer? Warum? und ?

Beispiel: Wie lange ist der Ausflug am Nachmittag? – Von ... Uhr bis ...

Unsere Klassenfahrt

Unsere Klasse war im April auf Klassenfahrt, fünf Tage. Wir haben im Schullandheim Linden gewohnt. Der Tagesablauf war fast jeden Tag gleich:

7.00 Uhr	Wecken und aufstehen
bis 7.45 Uhr	im Waschraum duschen, waschen, Zähne putzen usw., dann Anziehen, Bett machen, Zimmer aufräumen
8.15 Uhr	Frühstück mit Tee oder Kakao und Brötchen mit Marmelade
9.00–12.00 Uhr	Unterricht
12.30 Uhr	Mittagessen
bis 14.00 Uhr	Mittagspause
14.00–17.00 Uhr	kleiner Ausflug, Spaziergang, Sport Wichtig! Nachher Schuhe ausziehen und Hausschuhe anziehen!
17.30 Uhr	Abendessen
19.00–20.30 Uhr	gemeinsame Spiele
21.00 Uhr	ins Bett gehen
21.30 Uhr	Ruhe!



Nur am Mittwoch war alles anders. Da war unser großer Ausflug, den ganzen Tag. Kein Unterricht, aber auch kein Mittagessen, dafür ein Picknick. Start war um 9.00 Uhr. Der Lehrer hat uns wie üblich um 7.00 Uhr geweckt. Alle sind aufgestanden, nur ich war müde und habe weitergeschlafen. Ich habe nicht einmal gehört, wie die anderen aus dem Waschraum gekommen sind. Auf einmal bin ich aufgewacht. Viertel vor neun! Was? So spät? Ich bin in den Waschraum gelaufen und habe mir ein bisschen Wasser ins Gesicht gespritzt. Dann habe ich mich schnell angezogen und bin in den Hof gelaufen, natürlich ohne Frühstück. Die anderen waren schon fertig, mit festen Wanderschuhen und Rucksack, in dem die Wurstbrote für unser Picknick waren. Nur ich hatte nichts. Na ja, habe ich mir gedacht. Da kann man nichts machen. Vielleicht kann ich ja irgendwo etwas kaufen. Wir sind losgegangen. Nach 300 Metern hat mich der Lehrer gerufen. Was war denn los? Ich bin stehen geblieben. Herr Altmann hat gemeint, so kann er mich nicht mitnehmen. Ich habe ihm erklärt, das mit dem Picknick ist nicht so schlimm. Ich habe keinen Hunger. Aber das war nicht das Problem. Ich hatte noch meine Hausschuhe an!

- b) Wie sieht dein Tag aus? Beschreibe: Um ... Uhr stehe ich auf. ...

7 Miteinander reden

Macht Gruppen. Schreibt Karten zum Thema „Mein Tag“.

Mein Tag
am Morgen

Mein Tag
am Nachmittag

Mein Tag
zu Hause

Beispiel: am Morgen

- Wann stehst du auf?
- Um halb sieben.

Lektion 53-56

Das kann ich schon

Vorlieben ausdrücken

Was siehst du gern? Was siehst du lieber, ...
oder ...?
Siehst du gern ...? – Nein, lieber ... / Ja, aber
lieber ...

sich ärgern

(Ach,) Mensch! – Mist!

über das Befinden sprechen

Heute fehlt ... Er/Sie ist krank. Er/Sie hat Hals-
schmerzen/Kopfschmerzen/Bauchschmerzen/
Ohrenschmerzen. – Sein/Ihr Hals/Kopf/... tut weh.

Informationen über Personen erfragen

Woher kommen Sie? Wo wohnen Sie? Wie alt sind
Sie? Was machen Sie in der Freizeit? Welchen
Sport machen Sie? Mit wem spielen Sie ...?
Wohin fahren Sie in den Ferien? Was ist Ihr
Lieblingessen?

zu Hause arbeiten

helfen, reparieren, Geschirr spülen, aufräumen,
sauber machen, den Müll rausbringen, die Wäsche
waschen, Schuhe putzen

über den Tag berichten

wecken – aufstehen – Zähne putzen – anziehen –
Frühstück – Mittagessen – Abendessen – ins Bett
gehen

- 1 Fragen nach einer Person:
einer Sache:

Wen ruft das Mädchen an? – Den Opa.
Was bringt Lukas mit? – CDs.

- 2 Sieht Simons Mutter fern?
Will Simon spielen?
Sieht die Schwester **keinen** Film?
Sieht Simon **nicht** fern?
Sieht Simons Vater **nichts**?

Ja.
Nein.
Doch.
Doch.
Nein.

- 3 Sie
Woher kommen Sie?
Wie alt sind Sie?
Was für ein Haustier haben Sie?
Mögen Sie Tiere?
Wer ist Ihr Freund?
Wie heißt Ihre Frau?
Wie geht es Ihnen?

du
Woher kommst du?
Wie alt bist du?
Was für ein Haustier hast du?
Magst du Tiere?
Wer ist dein Freund?
Wie heißt deine Freundin?
Wie geht es dir?

4



sein Kopf	ihr Kopf
sein Gesicht	ihr Gesicht
seine Nase	ihre Nase
seine Ohren	ihre Ohren

5		kommen	fahren	essen	mögen	haben	sein
	ich	komme	fahre	esse	mag	habe	bin
	du	kommst	fährst	isst	magst	hast	bist
	er/es/sie	kommt	fährt	isst	mag	hat	ist
	wir	kommen	fahren	essen	mögen	haben	sind
	ihr	kommt	fahrt	esst	mögt	habt	seid
	sie/Sie	kommen	fahren	essen	mögen	haben	sind

Wir!

1 Comic

a) Schau die Comics an. Was sagen die Personen? Was glaubst du?



2 Comic



b) Wohin gehören die Sätze?

2-3 c) Hör zu und lies mit.

Danke! • Die haben ja recht. Ich sehe wirklich komisch aus. • Vielleicht etwas basteln. Aber was? • Der ist ja nett! • Gute Idee. • Oh, entschuldige. • Keine Ahnung • Seht mal! Der sieht ja komisch aus! • Mama, Papa, das ist für euch. • Ich bin Theo. Und das sind Udo und Rolf. • Das sind doch keine Affen. Das seid ihr. • Das ist mein Freund.

Lektion 57

Feriencamp International



1 Der erste Tag

Feriencamp International lädt ein

Kinder und Jugendliche von 11 bis 16 Jahren
aus allen Ländern Europas



- tolle Freizeitaktivitäten z.B. Reiten, Tennis usw.
- Sprachkurse
- und vor allem: junge Leute aus anderen Ländern kennenlernen!

a) Schau die Bilder an und lies den Text. Was findest du auch im Text?

b) In der Anzeige geht es um

1 Schule 2 Ferien 3 Europa



c) Hör die Szenen einzeln. Mach Notizen zu diesen Fragen:

Woher kommt ...? Wann ist ... angekommen? Wie lange bleibt ...?



2 Rollenspiel: Kennenlernen

Woher kommst du?

Wie heißt du?

Wann bist du angekommen?

Wie lange bleibst du?

Wie alt bist du?

Welche Hobbys hast du?

Was machst du in der Freizeit?

Machst/Spielst du gern ...?

Wer spielt mit mir ...?

Aus Österreich/Italien/Spain/England/ Aus der Schweiz/Türkei/Slowakei.

Ich heiße ...

Vor zwei Tagen. / Vor einer Woche. / Gestern. / Am Samstag. / ...

(Noch) eine Woche / zwei Tage. / Bis morgen/Sonntag. / ...

Elf./Zwölf. / ... / Ich bin ... Jahre alt.

Reiten/Surfen/Schwimmen/... Ich mache / spiele gern ...

Ich gehe ins Kino / auf den Sportplatz / ...

Ja, sehr gern. / Nein, nicht so gern. / Ja, aber lieber ... / Nein, lieber ...

Ich. / Wir.

Wie bitte?

Ich verstehe nicht.

Bitte noch einmal!



a) Lies die Fragen und die Antworten. Mach das Buch zu. Nun hör die Antworten. Welche Frage passt? Wiederhole.



b) Bereite mit deinem Partner ein Rollenspiel vor: Ihr lernt euch kennen. Du sprichst gut Deutsch, dein Partner nur wenig. Zum Verstehen sind auch Gesten wichtig! Also auch mit Händen und Füßen sprechen!



3 Hallo! Ahoj! Salut!

Hallo!

Guten Tag!



Meike

Deutschland

Ahoj!

Dobrý den!



Adam

Tschechien

Hello!

Good morning!



Tim und Tom

England

¡Hola!

¡Buenos días!



Teresa

Spanien

Salut!

Bonjour!



Daniel

Frankreich

Merhaba!

İyi günler!



Kemal

Türkei

3/10

a) Hör zu und sprich nach.

3/11

b) Hör zu und lies oben mit. Wie grüßt man da?



4 Lied: Adam kommt aus Tschechien

3/12

1 Adam kommt aus Tschechien.
Und ich lach' ihn freundlich an.
Dobrý den, ahoj, ahoj!
Das versteh' ich nicht.
Ach natürlich! Und ich sag:
Hallo, hallo! Guten Tag.

3/13

2 Teresa kommt aus Spanien.
Und ich lach' sie freundlich an.
¡Buenos días! ¡Hola, hola!
Das versteh' ich nicht. ...

3 Tim und Tom kommen aus England.
Und ich lach' sie freundlich an.
...

3/14

a) Hör zu und sprich nach. Mach weitere Strophen.



b) Schreib eine neue Liedstrophe auf und leg sie in dein Portfolio.



5 Gedicht: Wir Kinder (von Rainer Schnurre)

Wir Kinder
mit der weißen Haut
sind nicht die einzigen Kinder auf der Erde.

Wir Kinder
mit der schwarzen Haut
sind nicht die einzigen Kinder auf der Erde.

Wir Kinder
mit der gelben Haut
sind nicht die einzigen Kinder auf der Erde.

Wir Kinder
mit der roten Haut
sind nicht die einzigen Kinder auf der Erde.

Wir sind alle gleich.
Wir Kinder
mit roter, gelber, weißer und schwarzer Hautfarbe.

Auch wenn wir uns einmal streiten –
wir vertragen uns immer wieder.
Wir, die Kinder auf der ganzen Welt.



3/15

- a) Hör zu und lies mit.
b) Schau die Bilder rechts an. Zu welcher Zeile passen sie?
c) Lernt das Gedicht auswendig. Bereitet es in Gruppen vor.
Jeder spricht einen Abschnitt. Tragt es vor der Klasse vor.




6 Wir stellen uns vor

Familiennamen: Rocca
Vorname: Anna
Adresse: Via stazione 3
Verona
Hobbys: Lesen, Musik hören
Lieblingssport: Schwimmen
Lieblingssessen: Pizza
Lieblingsfach: Mathe
Lieblingsband: Elisa



Familiennamen: Kilas
Vorname: Takis
Adresse: Goetheplatz 10
München
Hobbys: Computerspiele,
Inlineskaten
Lieblingssport: Turnen
Lieblingssessen: Fischsuppe
Lieblingsfach: Sport
Lieblingsband: keine



Familiennamen: Hudec
Vorname: Jakub
Adresse: Mostová 8
Bratislava
Hobbys: Musik hören,
Gitarre spielen
Lieblingssport: Tennis
Lieblingssessen: Gemüse
Lieblingsfach: Englisch
Lieblingsband: Horkýže Slíže



Familiennamen: Sprenger
Vorname: Klara
Adresse: Faberstraße 7
Salzburg
Hobbys: Klavier spielen, Basteln,
Klettern
Lieblingssport: Ski fahren
Lieblingssessen: Kaiserschmarrn
Lieblingsfach: Deutsch
Lieblingsband: Tokio Hotel



a) Lies die Angaben aus den Ich-stelle-mich-vor-Karten. Wer ist das?

- | | |
|--|---|
| 1 Seine Adresse ist Mostová 8 in Bratislava.
Wer ist das? | 8 Ihre Adresse ist Faberstraße 7 in Salzburg.
Wer ist das? |
| 2 Seine Hobbys sind Musik hören und Gitarre spielen. | 9 Ihre Hobbys sind Musik hören und Lesen. |
| 3 Sein Lieblingssport ist Tennis. | 10 Ihr Lieblingssport ist Ski fahren. |
| 4 Sein Lieblingssessen ist Fischsuppe. | 11 Ihr Lieblingssessen ist Pizza. |
| 5 Sein Lieblingsfach ist Sport. | 12 Ihr Lieblingsfach ist Deutsch. |
| 6 Seine Lieblingsband ist Horkýže Slíže. | 13 Ihre Lieblingsband ist Tokio Hotel. |
| 7 Sein Familienname ist Kilas. | 14 Ihr Familienname ist Rocca. |



- b) Hör genau zu. Wo sind die Fehler? Der Familienname ist immer richtig!
c) Mach selbst weitere Beschreibungen mit Fehlern. Wer findet den Fehler?

7 Ratespiel: Meine Ich-stelle-mich-vor-Karte



- a) Du hast in Lektion 43 eine Ich-stelle-mich-vor-Karte gemacht. Nimm sie aus dem Portfolio und ergänze: Lieblingssport, Lieblingssessen, Lieblingsfach, Lieblingsband.
b) Sammelt alle Karten ein. Ein Schüler zieht eine Karte und liest vor:
bei Jungen: Sein/Seine ... ist ...
bei Mädchen: Ihr/Ihre ... ist ...
Aber nicht die Namen nennen! Die anderen raten.



8 Eine Karte aus dem Feriencamp

Liebe Rosi,
jetzt bin ich schon zwei Wochen hier im Ferien-
camp. Und es gefällt mir sehr gut. Jeden Tag
Sonne! ☀
Ich schwimme viel und spiele oft Tennis. Ich habe
sogar Reiten gelernt. Da habe ich gestern auch
kennengelernt. Er kommt aus . Er liebt
Pferde, so wie ich. Er ist so hübsch! Er sieht so gut
aus, wenn er auf dem Pferd sitzt, groß, schlank,
stark. Er ist so sportlich, so sympathisch! Und
seine Haare sind blond! Er bleibt zum Glück noch
zwei Wochen. Ich auch!
Liebe Grüße, Deine Meike
PS: Ich muss unbedingt besser reiten lernen.



Rosi Nickel
Burgstraße 11
67482 Altdorf

a) Beantworte die Fragen.

- 1 Was macht Meike im Camp?
- 2 Wie lange sind Meikes Ferien im Camp?

b) Wie ist der Junge?

Was ist richtig?

D

sportlich

oder

unsportlich

M

A

hübsch

oder

nicht schön

H

J

klein

oder

groß

N

I

schlank

oder

dick

R

P

schwarz

oder

blond

E

L

stark

oder

schwach

X



Lösung: Er heißt ? ? ? ? ? ? .

3/20

c) Hör die Sätze zur Kontrolle.

d) Schau das Bild von Übung 3 an. Woher kommt der Junge?

9 Miteinander reden

a) Macht Gruppen. Schreibt Karten zum Thema „Schule“.

SCHULE
Unterrichtsfächer

SCHULE
Lehrer

SCHULE
Noten/Zeugnisse

Legt die Karten verdeckt auf den Tisch. Eine Karte nehmen, fragen und antworten.

Beispiel: Fächer

Was ist dein Lieblingsfach? oder Welche Fächer magst du gern / nicht so gern?

Beispiel: Lehrer

Wie ist dein Klassenlehrer? oder Wie sieht dein Sportlehrer aus?

Beispiel: Noten

Welche Note hast du in Mathe? oder Wie ist dein Zeugnis?

b) Schreibt auch Karten zum Thema „Freizeit“.

Lektion 58

So wohnen wir



1 Ein Brief

Dresden, 18. März

Liebe Sarah,
wie geht es Dir? Hast Du viel Stress in der Schule? Hoffentlich nicht.
Wir sind umgezogen. Wir wohnen jetzt im Zentrum von Dresden, in der Altstadt.
Aber ich kann in meiner alten Schule bleiben und habe meine Freunde wie immer.
5 Das ist super. Und noch etwas ist ganz toll: Unsere neue Wohnung ist ziemlich groß.
Wir haben jetzt vier Zimmer, einen Balkon und eine große Küche. Mama ist ganz glücklich. Da macht Kochen Spaß, sagt sie.
Stell Dir vor, ich habe endlich ein eigenes Zimmer! Wirklich wahr! Ein eigenes Zimmer! Letzte Woche war ich mit meinen Eltern einkaufen. Ich habe mir so schöne Sachen ausgesucht. Und jetzt ist mein
10 Zimmer toll eingerichtet. Und so gemütlich! Alles ist grün. Grün ist doch meine Lieblingsfarbe.
Magst du Grün auch?
Ich schicke Dir ein paar Fotos mit. Dann kannst Du alles selbst sehen. Wie gefällt Dir denn das Sofa?
Ist das nicht toll? Über dem Sofa ist mein Bett – ein Hochbett!! Nachts kann ich wunderbar darin schlafen, und am Tag kann ich ganz gemütlich unter dem Bett sitzen und lesen. Das Hochbett finde
15 ich soooo toll!
Überall hängen meine Bilder und Tier-Poster. Der Schrank ist neu und der Schreibtisch natürlich auch.
Die Lampe ist vielleicht ein bisschen verrückt, aber mir gefällt sie. Dir auch? Endlich kann ich meine Hausaufgaben in Ruhe machen. Und deshalb muss ich von jetzt ab nur noch gute Noten schreiben, sagt meine Mutter. Haha!
20 Auf jeden Fall bin ich total glücklich mit meinem neuen Zimmer. Du musst unbedingt bald kommen.
Du kannst bei mir schlafen. Das Zimmer ist groß genug. Da gibt es Platz für eine Matratze, oder so.
Vielleicht schon in den nächsten Ferien? Wann sind denn Eure Ferien? Hoffentlich bald.
Viele Grüße
Deine Meike

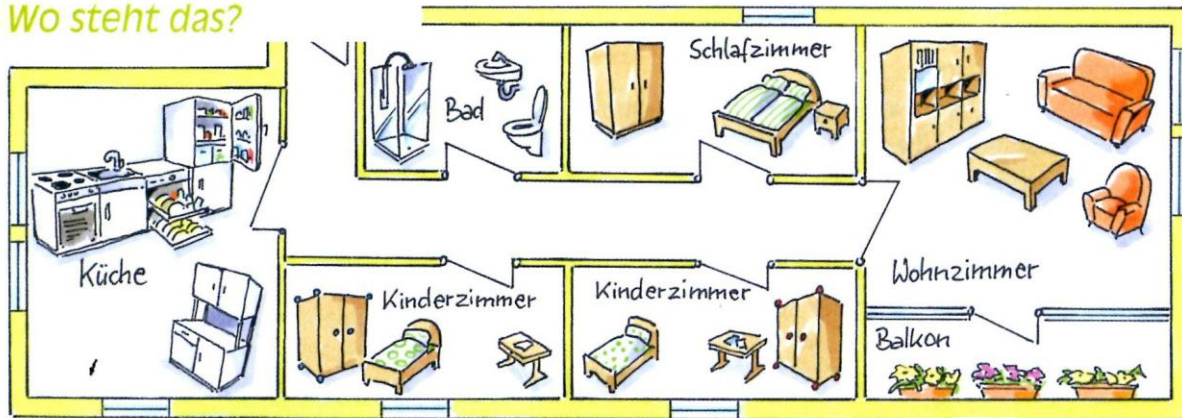


a) Schau die Fotos an. Wo kommen die Sachen im Brief vor? Nenn die Zeilen.
Sprich so: Bild 1 passt zu Zeile ...

b) Beantworte die Fragen.

- | | |
|--|--|
| 1 Wie ist die neue Wohnung? | 5 Wie ist die Lampe? |
| 2 Wie viele Zimmer hat die Wohnung? | 6 Wo ist das Hochbett? |
| 3 Wem gefällt die Küche besonders gut? | 7 Was gefällt Meike in ihrem Zimmer am besten? |
| 4 Welche Farbe hat der Schreibtisch? | |

2 Wo steht das?



Schrank



Tisch



Stuhl



Kühlschrank



Sofa



Bett



Lampe



Toilette



Spülmaschine

- 3/21 a) Hör zu, zeig mit und sprich nach.
 3/22 b) Hör genau zu. Was passt nicht?
 3/23 c) Hör zu und antworte laut.
 d) Frag deinen Partner: Wo steht ...? – Im Schlafzimmer. / ... / Im Bad. / In der Küche.
 Was steht im Wohnzimmer / im Kinderzimmer / in der Küche /...?
 Ein Tisch / eine Lampe / ...

3 Spiel: Unsere Wohnung – eure Wohnung

- a) Zwei Spieler bilden eine Gruppe. Zwei Gruppen spielen gegeneinander.
 Die beiden Spieler einer Gruppe zeichnen gemeinsam eine Wohnung.
 Dann zeichnen sie Möbel in die verschiedenen Zimmer. Es kann auch Quatsch sein.
 Die Gruppen fragen im Wechsel.

1



Gruppe A:
Hat euer Wohnzimmer
einen Tisch?



Gruppe B:
Nein, unser Wohnzimmer
hat keinen Tisch.

2



Gruppe B:
Hat eure Küche
ein Bett?



Gruppe A:
Ja, unsere Küche
hat ein Bett.

euer/unser
Balkon

euer/unser
Wohnzimmer
Schlafzimmer
Kinderzimmer
Bad

eure/unsere
Küche

Für jeden erratenen Gegenstand gibt es einen Punkt.

Jede Gruppe darf sechsmal raten. Wer hat am Schluss die meisten Punkte?

- b) Vergleicht eure Wohnungen. Sprecht so: Wie findet ihr unser Wohnzimmer / unseren Balkon? –
 Wir finden euer Wohnzimmer / euren Balkon schön / nicht so ... / doof.



4 Laute und Buchstaben

3/24

- a) Hör zu und lies mit.
Wohnzimmer – Kühlschrank – Stuhl – Wohnung – Uhr – Bahnhof –
Lehrer – Zähne – Uhr – ihr – Ohr
- b) Wenn nach dem Vokal ein h steht, spricht man den Vokal lang!
- c) Lies laut. Dann hör zu.
Ihr fahrt mit dem Fahrrad zum Bahnhof. Das Baby hat schon zehn Zähne.
Wie geht's? Im Wohnzimmer stehen zehn Stühle.



5 Post von Sarah

Liebe Meike,
vielen Dank für die 1 .
Ich komme am 2 um 3
mit dem 4 .
Holst du mich am 5 ab?
Bis bald!
Deine Sarah

← Bitte wenden. Unser Haus!



Meike Bach
Altmarkt 24
D-01067 Dresden
Deutschland



Ergänze die Wörter: Zug – dritten April – Bahnhof – Einladung – 14.30 Uhr.



6 Postkarten aus aller Welt



3/26

- a) Hör zu und zeig auf den Bildern mit.
- b) Hör noch einmal zu und schau die Bilder an. Wo findet man das?

- | | | |
|---------------|-------------|-----------------|
| 1 in Hongkong | 3 in Samoa | 5 in Österreich |
| 2 im Norden | 4 in Afrika | 6 in Kanada |

?	?	?	?	?	?
1	2	3	4	5	6



7 E-Mail von Planetino

Von: planetino@planetanien.weltall
An: steffi@planetino_drei.de; carlo@planetino_drei.de; lea@planetino_drei.de

Hallo,
wir sind umgezogen. Unser Haus ist ganz neu und sehr schön.
Es ist ... und hat ... Es gibt ... Im / In der ... steht/ist ...
Viele Grüße, Euer Planetino



Wie sieht wohl Planetinos Haus aus? Schreib Planetinos Mail und beschreibe das Haus.
Du kannst auch ein Bild malen. Leg die Mail und das Bild in dein Portfolio.



8 Schreibspiel

Jeder Mitspieler hat ein Blatt. Schreib auf das Blatt:

Unser Haus oder Unsere Wohnung

Falte das Blatt nach hinten um. Gib das Blatt nach links weiter.

Schreib nun: ist klein/groß/hübsch/schön/alt/neu/gemütlich/...

Falte das Blatt wieder um und gib es nach links weiter.

Schreib nun:

Im Garten oder Im Wohnzimmer oder In der Küche
Auf dem Balkon Im Schlafzimmer In der Toilette
Im Bad

Das Blatt umfalten und nach links weitergeben.

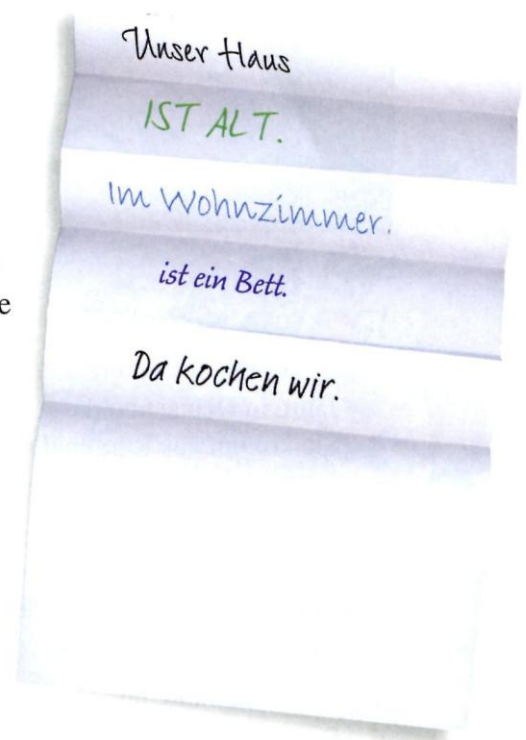
Schreib: ist ein Schrank. / ein Bett. / eine Lampe. / ...

Das Blatt umfalten und nach links weitergeben.

Schreib zum Schluss:

Da	schlafen	wir.
	kochen	
	essen	
	spielen	

Mach das Blatt auf. Wer hat den schönsten Quatsch?



9 Wohnen im Baum



- 1 Wer möchte nicht gern in diesem sagenhaften Baumhaus wohnen? Steve Rondel aus Redmond in den USA hat wohl bei seinem Haus an ein Märchenschloss gedacht.
- 2 Seit Benjamin stolzer Baumhausbesitzer ist, bekommt er gern Besuch. Allerdings nicht von den Großen. Wer hinauf möchte, der muss klettern.
- 3 Die Korowai, ein Volk im Regenwald von Papua-Neuguinea, leben ganz weit oben. Ihre Baumhäuser befinden sich in 50 Meter Höhe. Dort sind sie vor Raubtieren sicher.

Ordne die Bilder den Texten zu: ? ? ?

1 2 3

Lektion 59

Aus aller Welt in Deutschland



1 Hören: Unsere Mitschüler



a) Hör zu und schau die Bilder an. Wer spricht?



b) Hör das Interview noch einmal in Abschnitten. Mach dir Notizen: Name, Alter ...

c) Lies die Sätze. Zu wem passen die Sätze?



Aynur



Pedro



Eno



Natascha

- | | |
|--|---|
| 1 Er kommt aus Spanien und lebt schon fünf Jahre in Deutschland. | 17 Sie hatte am Anfang Probleme. Jetzt ist Deutsch ihr Lieblingsfach. |
| 2 Sie kommt aus Russland und ist erst drei Jahre hier. | 18 Er hat gute Noten. Mathe ist sein Lieblingsfach. |
| 3 Er kommt aus Nigeria. Er ist erst zwei Jahre in Deutschland. | 19 Ihr Lieblingsfach ist Kunst. |
| 4 Ihre Eltern kommen aus der Türkei. Sie ist in Deutschland geboren. | 20 Sein Lieblingsfach ist Sport. |
| 5 Sie ist elf Jahre alt. | 21 Sie hat vier Freundinnen. |
| 6 Er ist zwölf Jahre alt. | 22 Er hat zwei Freunde und eine Freundin. |
| 7 Er ist elf Jahre alt. | 23 Sie hat zwei Freundinnen. |
| 8 Sie ist zehn Jahre alt. | 24 Er hat einen Freund. |
| 9 Sie hat zwei Brüder. | 25 Sein Hobby ist Fußball. |
| 10 Er hat eine Schwester. | 26 Sie geht gern ins Kino. |
| 11 Sie hat keine Geschwister. Sie ist allein. | 27 Sie hört Musik und bastelt gern. |
| 12 Er hat zwei Geschwister. | 28 Er schwimmt gern und spielt Schach. |
| 13 Er kann schon ganz gut Deutsch. | 29 Er isst am liebsten Nudelsalat. |
| 14 Sie kann Deutsch, aber besser Russisch. | 30 Ihr Lieblingsessen ist Borschtsch. |
| 15 Sie spricht zu Hause Deutsch oder Türkisch. | 31 Sie isst gern Köfte. |
| 16 Er spricht zu Hause Deutsch und Spanisch. | 32 Er mag das deutsche Essen, aber lieber Paella. |



d) Lies noch einmal die Sätze. Schreib kleine Geschichten. Schreib so: Das ist Pedro. Er kommt ...



2 Was schmeckt dir?



Borschtsch

Eno:

schmeckt mir gut.



Nudelsalat

Aynur:

Ich mag sehr gern .



Paella

Natascha:

Ich esse gern .



Köfte

Pedro:

schmeckt mir am besten.



a) Wer sagt was? Ordne zu. Dann hör noch einmal den Text von Übung 1.



b) Frag deinen Partner: Was schmeckt dir gut / am besten?



3 Reporter-Spiel



a) Stell dir vor, du bist Reporter und interviewst Aynur, Eno, Natascha und Pedro.

Welche Fragen stellst du? Schreib Fragen auf:

Woher kommst du? Wie lange bist du schon in Deutschland? Wie gefällt es dir hier?

Wie viele Geschwister hast du? Wie gefällt dir die Schule? Was ist dein Lieblingsfach?

Mit wem spielst du? Sprecht ihr / sprichst du zu Hause Spanisch/...?

Was schmeckt dir? Wie schmeckt dir Pizza? usw.

Leg die Reporter-Fragen in dein Portfolio.

b) Schreibt die Namen Aynur, Eno, Natascha, Pedro auf Zettel.


Vier Kinder ziehen die Zettel. Die anderen dürfen aber nicht sehen, wer sie sind. Die anderen Kinder sind die Reporter.

Sie fragen. Die vier müssen richtig antworten.

Zwei Fragen dürfen die Reporter **nicht** stellen:

Wie heißt du? Woher kommst du?

Wer findet am schnellsten heraus, wer Pedro ist, oder Aynur oder Eno oder Natascha?



4 Lesen: Besuch aus Ungarn

„Kinder, wir haben Besuch aus Ungarn“, sagt Frau Holl, die Klassenlehrerin. „Dorka, stell unseren Besuch doch mal vor.“

„Also, das ist Bence, mein Cousin“, sagt Dorka. „Er kommt aus Budapest. Er möchte ein paar Tage in unserer Klasse bleiben. Er kann aber kein Deutsch.“

5 „Der sieht ja nett aus“, denkt Tina. „Vielleicht kann ich ihm ein bisschen Deutsch beibringen.“

In der Pause geht Tina zu Bence. „Hallo, ich bin Tina. Möchtest du?“, fragt sie und hält Bence ein Käsebrötchen hin. „Das ist ein Käsebrötchen. Käse-brötchen!“ Bence nimmt das Brötchen und sagt: „Köszönöm.“

„Nein, Käsebrötchen“, sagt Tina. Das hört Dorka.

10 Sie lacht: „Tina, köszönöm ist Ungarisch und heißt danke.“

„Ach so“, sagt Tina und lacht auch. Dorka flüstert Bence etwas ins Ohr.

„Danke, Tina“, sagt Bence. Tina freut sich: „Du

15 kannst ja schon ein bisschen Deutsch. Toll! Und ich lerne jetzt Ungarisch!“

Beantworte die Fragen.

- 1 Wie heißt der Besuch?
- 2 Wer ist Bence?
- 3 Woher kommt Bence?
- 4 Wie findet Tina den Jungen?
- 5 Wer möchte Bences Deutschlehrerin sein?
- 6 Was gibt Tina Bence?
- 7 Welches Wort kann Bence schon auf Deutsch?



5 Guten Appetit!

U

Restaurant International Speisekarte



SUPPEN UND KLEINE GERICHTE

italienische Gemüsesuppe	3,60
Kartoffelsuppe	3,20
Toast Hawaii	3,80
griechischer Bauernsalat	4,50

HAUPTGERICHTE

Spaghetti Bolognese	4,80
Hamburger mit Pommes	4,80
10 Würstchen mit Sauerkraut	5,20
Schweinebraten mit Kartoffeln	6,50
Fischfilet mit Kartoffelsalat	6,20
argentinisches Steak mit Pommes und Salat	9,30

DESSERTS

Eis	
klein	2,40
groß	3,90
Schokoladenpudding	1,80

R

Pizza-Heimservice Presto

Wir bringen Ihnen
jede Pizza in
30 Minuten
nach Hause



Pizza Margherita	4.80 €
Pizza Thunfisch	5.50 €
Pizza Ortolana (nur Gemüse)	5.80 €

G

Mittagsbuffet im Restaurant

May Li

Iss, so viel du willst!
nur 4,90 Euro

2,50 Euro

E

Döner Kebab für Schüler



Beim Würstchen-Hansi

N



Currywurst mit Pommes	3,20 Euro
Frankfurter mit Brötchen	2,60 Euro
Bratwurst mit Kartoffelsalat	2,90 Euro
Pommes mit Ketchup und Majo	1,10 Euro

H

**KAUFHAUS
KaufGut**



Besuchen Sie
unser Restaurant
im 5. Stock

Angebot des Tages:

Käseomelett
mit Salat

nur 2,90 €



- a) Lies die Texte oben und die Geschichte unten. Die Familie möchte etwas essen.
Welchen Weg geht sie?

Familie Gonzales geht einkaufen. Es ist Mittag. Und sie haben Hunger. Mutter möchte gleich im Kaufhaus essen. Aber da schmeckt es Vater nicht. Er möchte ein Steak. Also gehen sie zu einem Restaurant. Pedro will unbedingt eine Currywurst. Aber die gibt es im Restaurant nicht. Auf zur Würstchenbude! Aber Carmen ist dagegen. Sie isst nie Würstchen. Am liebsten isst sie Chinesisch. Und außerdem ist es am Mittag dort sehr billig. Vater mag chinesisches Essen nicht so gern, aber er geht mit. Da sieht Pedro eine Dönerbude. Jetzt möchte Pedro einen Döner. Das darf doch nicht wahr sein! Sonst isst er nie Döner! Nun wird es Vater zu viel. Sie gehen nach Hause und bestellen eine Pizza beim Heimservice. Guten Appetit!

- b) Beantworte die Fragen mit *Ja* oder *Doch* oder *Nein*.

Lösung: ? ? ? ? ? ?

1 Hat die Familie keinen Hunger?

3 Isst Carmen nie Würstchen?

1 2 3 4 5 6

2 Möchte Vater ein Steak?


4 Isst die Familie nicht zu Hause?

3/31

- c) Eine Woche später. Hör zu: Wo ist Familie Gonzales heute?

6 Miteinander reden

Macht Karten zum Thema „Essen“. Beispiel:



Schmecken dir Würstchen?

Gib mir bitte den Fisch!

Lektion 60

Feste und Feiern



1 Viele Feste



W

Wir heiraten

Tim Wegner und
Verena Scholz



Die Hochzeit
findet am 17. Mai
in Altdorf statt.



a) Welche Karten sagen das?

- 1 Frohe Ostern
- 2 Ein gutes neues Jahr
- 3 Frohe Weihnachten
- 4 Herzlichen Glückwunsch zum Geburtstag

b) Bei diesem Fest kann man „Alles Gute“ wünschen: richtig oder falsch?

- | | | | | | |
|------------|-----|--------------|-----|---------------|-----|
| 1 Hochzeit | R F | 3 Ostern | R F | 5 Neujahr | R F |
| 2 Karneval | R F | 4 Geburtstag | R F | 6 Weihnachten | R F |



c) Hör die Szenen. Zu welchen Karten passen sie?

? ? ? ? ? ?



d) Hör die Szenen noch einmal. Beantworte die Fragen.

1 2 3 4 5 6

- | | |
|----------------------------------|---|
| 1 Wohin fährt das Hochzeitspaar? | 4 Um wie viel Uhr gehen die Leute raus? |
| 2 Was hat Oma Leo geschenkt? | 5 Was kann man vor Weihnachten überall sehen? |
| 3 Was bedeutet „Kalo Pascha“? | 6 Welches Kostüm will das Kind zur Karnevalsparty tragen? |

2 Wann wünscht man das?

a) Ordne die Wünsche den Anlässen zu.

- | | | |
|------------------|-----------------------|-------------------------|
| B Guten Appetit! | A Schönes Wochenende! | G Schönen Nachmittag! |
| U Frohe Ostern! | E Viel Glück! | T Ein gutes neues Jahr! |
| G Schöne Ferien! | S Frohe Weihnachten! | T Gute Besserung! |
| R Viel Spaß! | | |

- | | | |
|-------------------------|-------------------|--------------------|
| 1 vor den Ferien | 4 zu Ostern | 7 am 24. Dezember |
| 2 vor der Klassenarbeit | 5 vor einer Party | 8 bei Krankheit |
| 3 zum Essen | 6 am 31. Dezember | 9 am Freitag |
| | | 10 nach der Schule |

Lösung: Herzlichen Glückwunsch sagt man zum ? ? ? ? ? ? ? ? ? ? .

1 2 3 4 5 6 7 8 9 10

- b) Spielt kleine Szenen, zu denen die Wünsche passen.
 c) Zeichne einen Comic und trag den richtigen Wunsch ein. Leg den Comic in dein Portfolio.
 d) Wünsche-Memo: Schreibt Karten in zwei verschiedenen Farben:

vor den Ferien

Schöne Ferien!



3 Lesen: Was feiert ihr?

- 1 Ich wohne in England. Bei uns ist der 31. Oktober wichtig, vor allem für uns Kinder. Da ist nämlich Halloween. Wir machen Geistergesichter aus Kürbis und erschrecken die Leute.
- 2 Bei uns in Österreich gehen Kinder als Sternsinger zwischen Neujahr und dem 6. Januar von Haus zu Haus. Sie singen und sammeln Geld für arme Kinder in der ganzen Welt.
- 3 Ich komme aus Schweden. Bei uns ist Santa Lucia im Dezember ein wichtiges Fest für die Kinder. Ein Mädchen ist Santa Lucia und trägt eine Lichterkrone. Und es gibt Kuchen für alle.



- a) Ordne die Bilder den Texten zu. ? ? ?
 b) Wie ist das bei euch? Habt ihr auch besondere Feste? 1 2 3


4 Lesen: „Luftpost“

- 1 Ina hat Geburtstag. Sie hat David, Johanna und Udo eingeladen. Sie feiern im Garten.
Zum Schluss lassen sie vier Luftballons fliegen. An jedem Ballon hängt eine Karte mit
Namen, Alter und Adresse des Kindes, dem der Ballon gehört.
Darauf steht: **Hallo – ich grüße Dich!**
Bitte schreib mir!
 - 2 Der gelbe Ballon von Johanna sinkt schon bald herab.
Ein Mann findet ihn. Er liest die Karte, lacht und nimmt den Ballon mit nach Hause.
Er hat eine kleine Tochter. Elke heißt sie. Elke schreibt Johanna eine Karte.
 - 3 Der blaue Ballon von Udo fliegt ein Stück weiter. Er landet in einem See. Drei Jungen
angeln ihn heraus. Die Karte ist nass. Aber sie können noch lesen, was darauf steht.
 - 4 Der lila Ballon von Ina fliegt noch weiter. Er sinkt nachts in einen Birnbaum.
 - 5 Der rote Ballon von David fliegt am weitesten: bis nach Polen. Dort sinkt er auf ein
Schuldach. Der Lehrer holt den Ballon herunter. Die Kinder staunen:
Eine Karte aus Deutschland!
 - 6 Zuerst bekommt Johanna eine Karte. Dann Udo.
Nach einem Monat kommt für David ein Brief aus Polen an. Davids Mutter hat eine
Freundin, die kann Polnisch. Sie übersetzt den Brief.
 - 7 Ina muss vier Monate warten. Rudi hat geschrieben:
*Liebe Ina,
ich habe Deinen Ballon in unserem Birnbaum gefunden.
Aber erst im Herbst, als die Blätter abgefallen sind.
Ich bin hinaufgeklettert und habe ihn heruntergeholt.
Viele Grüße von Rudi*
 - 8 Jetzt schreiben die Kinder hin und her.
Sie haben sich sogar vorgenommen, einander zu
besuchen. Sie wollen sich alle bei Ina treffen und ein
großes Fest feiern. Dabei wollen sie auch wieder Luft-
ballons fliegen lassen. Jeder einen. Im nächsten Sommer
vielleicht. Oder im übernächsten.
- Drogi Dawidzie!
Wczoraj znaleźliśmy
kartkę od Ciebie.
Dziękuję Ci bardzo
za list, w którym pisałeś
sobie, że Twój balon
złaził na dach naszej szkoły.
Nasza pani nauczycielka
go tam odnalazła.
Bardzo się zdziwiliśmy.
Wszystko dobrze.
ucieszyliśmy się.*

(nach Gudrun Pausewang)

Drogi Dawidzie!
Wczoraj znaleźliśmy balon z kartką od Ciebie. Wyobraź sobie, że Twój balon wylądował na dachu naszej szkoły! Nasz nauczyciel go tam znalazł. Bardzo się zdziwiliśmy i ucieszyliśmy.
Teraz wszyscy razem piszemy do Ciebie. My, to znaczy cała klasa 5a.

- a) Ordne die Bilder den Textabschnitten zu. Lösung: ? ? ? ? ? ? ? ?
1 2 3 4 5 6 7 8



- | b) Lies die Sätze. Was ist richtig? Was ist falsch? | | R | F |
|---|--|---|---|
| 1 | Ina feiert ihren Geburtstag an einem See. | ? | ? |
| 2 | Sie hat vier Kinder eingeladen. | ? | ? |
| 3 | Sie lassen vier Ballons fliegen. | ? | ? |
| 4 | Ein Luftballon fliegt ins Ausland. | ? | ? |
| 5 | Ina bekommt erst im Herbst eine Antwort. | ? | ? |
| 6 | Alle Kinder wollen sich im Januar treffen. | ? | ? |

- c) Was steht auf der Antwortkarte von Abschnitt zwei und drei? Schreib auf.
- d) Wollt ihr auch mal eine „Luftpost“ verschicken? Lasst doch an einem Schulfest Ballons mit einer Grußkarte fliegen. Viel Spaß!

Lektion 57-60

Das kann ich schon

jemanden kennenlernen

Wie heißt du? Woher kommst du? Wann bist du angekommen? Wie lange bleibst du? Welche Hobbys hast du? Was machst du in der Freizeit? Wer spielt mit mir? Machst/Spielst du gern ...?

eine Person beschreiben

groß – klein,
schlank – dick,
stark – schwach,
sportlich – unsportlich,
sympathisch – unsympathisch,
hübsch, blond

Vorlieben ausdrücken

Wem gefällt die Küche? – Wie gefällt dir die Schule? – Was schmeckt dir? – Wie schmeckt dir Pizza? Mir gefällt die Schule gut. – Mir schmeckt Fisch. – Pizza schmeckt mir gut, aber Fisch schmeckt mir besser. – Paella schmeckt mir am besten.

gute Wünsche

Frohe Weihnachten! – Frohe Ostern! – Ein gutes neues Jahr! – Herzlichen Glückwunsch zum Geburtstag! – Guten Appetit! – Gute Besserung! – Viel Glück! – Viel Spaß!

rund ums Wohnen

Unser Haus ist klein/groß/alt/gemütlich. Im Wohnzimmer/Schlafzimmer / In der Küche ist/steht ein Tisch/Bett/... Da essen/schlafen/kochen wir.

Balkon, Kühlschrank, Wohnzimmer, Schlafzimmer, Bad, Sofa, Wohnung, Küche, Spülmaschine, Lampe, Toilette

1 Ich komme **aus** Österreich/Deutschland/Italien/Spanien.
aus der Schweiz/Türkei/Slowakei.

2 Ich bin **vor** einer Woche | angekommen.
vor zwei Tagen

Ich bleibe **bis** morgen.
bis Sonntag.

Was sagt man **vor** dem Essen?
vor einer Party?
vor den Ferien?
nach der Schule?
zu Ostern/ Weihnachten?
am Freitag?
am 31. Dezember?

3 **Wem** schmeckt Pizza? – Mir.
Mit **wem** spielst du? – Mit meinem Bruder.

4 Das ist Takis.
Sein Lieblingssport ist Turnen.
Sein Lieblingsfach ist Sport.
Seine Adresse ist Goetheplatz 10.
Seine Hobbys sind Computerspiele und Inlineskaten.

Das ist Anna.
Ihr Lieblingssport ist Schwimmen.
Ihr Lieblingsfach ist Mathe.
Ihre Adresse ist Via stazione.
Ihre Hobbys sind Lesen und Musik hören.

5 Das ist unsere Wohnung:
unser **unser** **unsere**
Balkon Wohnzimmer Küche

Wie findet ihr unsere Wohnung?
unseren **unser** **unsere**
Balkon Wohnzimmer Küche

Und das ist eure Wohnung:
euer **euer** **eure**
Balkon Wohnzimmer Küche

Wir finden eure Wohnung toll.
euren **euer** **eure**
Balkon Wohnzimmer Küche





Theater

Reise nach Planetanien

A Im Weltraum

1 Spiel: Wortkette


Was gibt es im Weltraum? Schreibt in Gruppen Wortketten auf. Der letzte Buchstabe des letzten Wortes ist der erste Buchstabe des nächsten Wortes.

Raumschiff  → Fernseher → Rakete  → Erde  → Eisenbahn → Nikolaus → Sonne  → Eis → ...

Natürlich darf es auch Quatsch sein! Welche Gruppe schreibt in vier Minuten die längste Kette?


2 So oder so?

a) Hör zu und zeig auf die Wörter.



b) Hör zu und ergänze das Gegenteil.

3 Im Weltraum ist was los!



a) Schau das Bild an. Was gibt es im Weltraum?

b) Hör zu und antworte laut.

c) Stell deinem Partner Fragen: Was ist rund/schnell/...? oder Wie ist die Sonne / der Würfel / ...?

B Die Geschichte



1 Lesen: Bitte, wie kommt man nach Planetanien?

- 1 Am Nachmittag kommt Steffi zu Carlo. „Hallo, Steffi. Komm rein.“ „Hallo, Carlo. Du, sag mal, was ist eigentlich mit dem Raumschiff?“ „Das Raumschiff? Das ist fertig. Komm mit.“ Carlo und Steffi gehen in den Garten. Da steht es! Es ist nicht sehr groß, rund und glänzt wie Silber. Steffi stottert: „A-a-a-ber, das ist ja super! Fliegt es auch?“ „Wie bitte?“, fragt Carlo. „Na ja“, meint Steffi, „kann man damit fliegen? Ist das möglich?“ „Natürlich ist das möglich“, antwortet Carlo. „Was denkst du denn!“ „Und was machst du jetzt damit?“, fragt Steffi. „Na ja“, sagt Carlo. „Wir können doch eine Reise in den Weltraum machen. Hast du Lust?“ „Ich? Lust? Natürlich!“ jubelt Steffi. „Und ich weiß auch schon wohin“, sagt Carlo. „Wir besuchen Planetino.“ „Das ist eine tolle Idee. Aber weißt du auch den Weg nach Planetanien?“, fragt Steffi. „Na klar“, antwortet Carlo. „Ich war doch schon mal da. Wir fliegen am Samstag.“



- 2 Carlo und Steffi sind auf einem Planeten gelandet. Da ist eine Stadt. Sie gehen los. „Komisch“, sagt Carlo, „die Häuser sehen ganz anders aus als in Planetanien.“ „Vielleicht sind wir gar nicht in Planetanien!“, meint Steffi. „Quatsch!“, sagt Carlo. „Ich kenne doch den Weg.“ „Du, da kommt jemand“, flüstert Steffi. „Wie sehen die denn aus?“, flüstert jetzt auch Carlo. „Die sind ja ganz eckig!“ Die Planetenbewohner kommen näher. „Die sehen aber gar nicht freundlich aus“, sagt Carlo leise. „Was machen wir denn jetzt?“ „Wir sagen Guten Tag“, antwortet Steffi ebenso leise, und laut sagt sie: „Guten Tag. Ich bin Steffi. Und das ist Carlo. Wir kommen von der Erde.“ „Was macht ihr hier?“, fragt einer der Planetenbewohner sehr unfreundlich. Carlo stottert: „Wir, na ja, wir suchen Planetino. Ist das hier Planetanien?“ „Planetanien? So ein Quatsch!“, sagt der Planetenbewohner. „Das ist der Planet Orbinus. Und wir wollen hier keine Fremden haben.“ „Oh, Entschuldigung“, sagt Steffi. „Wir sind auch gleich wieder weg.“ Die Orbianer kommen immer näher. „Schnell, Steffi“, ruft Carlo, „lauf!“ Carlo und Steffi laufen los und die Orbianer hinterher. Im letzten Moment steigen die beiden in ihr Raumschiff. Gerettet!

- 3 Nach vier Stunden Flug sind Carlo und Steffi auf einem anderen Planeten angekommen. „Ist das jetzt Planetanien?“, fragt Steffi. „Ich weiß nicht. Ich glaube schon“, antwortet Carlo ein bisschen unsicher. „Komm, wir gehen mal los.“ Auf einmal stehen da drei Planetenbewohner. Sie lachen. „Sieh mal, das sind aber keine Planetanier“, sagt Carlo leise, „die sind ja ganz rund.“ Und Steffi flüstert: „Na ja, auf jeden Fall sind sie freundlicher als die anderen.“ Die Planetenbewohner zeigen auf Steffi und Carlo und lachen immer lauter. „Wie seht ihr denn aus?“, ruft einer. Und der andere: „So was habe ich ja noch nie gesehen!“, und hält sich den Bauch vor Lachen. Der Dritte lacht am lautesten und schreit: „Woher kommt ihr denn!“

Carlo ist ein bisschen sauer: „Wir kommen von der Erde. Warum?“
 „Weil ihr so komisch aussieht“, sagt der Erste. „Eure Beine sind so lang.“
 „Na und?“, antwortet Carlo. „Unsere Beine sind eben lang. Und eure Beine sind kurz.“
 „Das ist doch egal“, sagt Steffi. „Wir sehen eben nicht alle gleich aus. Das macht doch nichts.“
 Die drei Planetenbewohner lachen nicht mehr. Der Zweite sagt: „Du hast ja recht. Wir haben gelacht. Das war nicht nett. Entschuldigung.“
 „Schon gut“, antwortet Carlo. Er ist nicht mehr sauer. „Aber sagt mal, wo sind wir hier eigentlich?“
 „Auf dem Planeten Ballonus“, sagen alle drei gleichzeitig.
 „Au weia“, stöhnt Steffi, „schon wieder falsch.“
 „Warum?“, fragt der erste Ballonier. „Wohin wollt ihr denn?“
 „Nach Planetanien“, antwortet Carlo.
 „O je, das ist aber noch ziemlich weit“, sagt der Dritte.
 „Na ja, also los!“, sagt Carlo. Die beiden gehen zum Raumschiff. Sie drehen sich noch einmal um und rufen: „Also tschüs!“
 Und die Ballonus-Bewohner winken und rufen: „Tschüs! Und guten Flug!“

- 4 Carlo und Steffi sind viele Stunden geflogen. Dann sind sie wieder auf einem Planeten gelandet. Da gibt es Häuser. Manche Häuser sind ganz hoch und andere ganz niedrig.
 „Sind wir jetzt endlich in Planetanien?“, fragt Steffi.
 „Ich glaube nicht“, antwortet Carlo.
 „Dann fliegen wir am besten gleich weiter“, meint Steffi. „Vielleicht sind die Leute hier auch so komisch.“
 „Zu spät“, sagt Carlo. Da kommen nämlich schon zwei Planetenbewohner. Einer ist ganz groß und der andere sehr klein. Sie kommen langsam näher.
 „Hallo!“, sagt der Große freundlich. „Wer seid ihr denn?“
 „Ich bin Steffi. Und das ist Carlo“, antwortet Steffi.
 „Wir kommen von der Erde!“, sagt Carlo.
 „Oh, von der Erde. Das ist ja interessant“, sagt der Große. „Ach übrigens, ich heiße Ypsilon. Und das ist mein Freund Omega.“
 „Wo sind wir hier eigentlich?“, fragt Steffi.
 „Auf dem Planeten Gamma“, antwortet Omega.
 „Aha“, sagt Steffi, „aber sagt mal, warum sind eure Häuser so komisch, manche hoch und manche niedrig?“
 „Weil wir so komisch sind, manche groß und manche klein“, lacht Ypsilon. „Das siehst du doch!“
 „Ach, jetzt verstehe ich“, meint Steffi.
 „Aber jetzt erzählt ihr mal. Wir haben nämlich noch nie Besuch von der Erde gehabt“, sagt Ypsilon.
 „Was kann man da erzählen?“, überlegt Carlo.
 „Na, zum Beispiel, wie eure Häuser aussehen“, sagt Omega.
 „O je, das ist schwer“, antwortet Carlo, „wir haben Hochhäuser, normale Häuser, Hütten, Fales ... Das ist in jedem Land anders.“
 „In jedem Land?“, fragt Ypsilon. „Was heißt das? Die Erde ist doch ein Planet.“
 „Ja klar“, erklärt Steffi, „aber wir haben Kontinente und Länder.“
 „Das ist ja interessant“, sagt Ypsilon. Und Omega fragt: „Sehen dann alle Menschen gleich aus?“
 „Na ja“, antwortet Carlo, „eigentlich schon. Nur die Hautfarbe ist anders. Manche sind dunkel, und manche sind hell wie wir.“
 „Das ist ja interessant“, sagt Ypsilon, „da möchte ich noch mehr wissen.“
 „Tja, wir haben aber leider keine Zeit. Wir müssen doch nach Planetanien“, erklärt Steffi.

„Schade“, sagt Ypsilon traurig.

Da hat Carlo eine Idee: „Wisst ihr was? Wir fliegen jetzt nach Planetanien, und auf dem Rückweg kommen wir wieder hier vorbei.“

„Prima! Ich freue mich schon“, sagt Ypsilon.

„Und ich auch“, sagt Omega. „Also bis dann!“

5 Und wieder sind Steffi und Carlo auf einem Planeten gelandet.

„Das ist Planetanien!“, ruft Carlo.

„Und da kommt auch schon Planetino! Hallo, Planetino!“, schreit Steffi.

„Steffi, Carlo! Mensch, das ist ja eine Überraschung!“, sagt Planetino, und seine Antennen wackeln fröhlich.

a) Lies den Text in Abschnitten.

b) Erfinde Überschriften für die Abschnitte.

Beispiel: Abschnitt 1 „Zu Hause“



2 Lied

3/41-42

3/43

1 Wir steigen ein. Wir fliegen los.
Der Weltraum ist so riesengroß.
Doch mit dem Raumschiff geht's ganz leicht.
Bald haben wir unser Ziel erreicht.
Wir steigen ein. Wir fliegen los.
Der Weltraum ist so riesengroß.

2 Wir sind geflogen – mal hin und mal her.
Zum Ziel zu kommen war so schwer.
Jetzt sind wir da. Es war nicht leicht.
Doch wir haben unser Ziel erreicht.
Wir sind geflogen – mal hin und mal her.
Zum Ziel zu kommen war so schwer.



C Die Szenen

a) Macht fünf Gruppen. Gruppe 1 liest den ersten Abschnitt „Zu Hause“.

Gruppe 2 liest den zweiten Abschnitt usw.

Jeder Abschnitt ist eine Szene.

Nun schreibt jede Gruppe zu ihrer Szene ein Drehbuch:

Was sagen die Leute? Schreibt das auf und schreibt auch die Namen davor.

Szene 1

Carlo: Hallo, Steffi. Komm rein.

Steffi: Hallo, Carlo. Du sag mal ...

...

Szene 2

Carlo: Komisch, die Häuser sehen ganz anders aus als in Planetanien.

Steffi: Vielleicht sind wir gar nicht in Planetanien!

...

3/44-53

b) Hört den Drehbuchtext zur Kontrolle von der CD und singt das Lied.

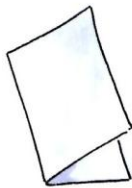
D Stabfigurentheater

1 Stabfigurenbasteln

a) Planetino

Material: leichter Karton, 40–50 cm groß  , zwei Stück roter Draht 


Briefklammern  , drei dünne, lange Stäbe 



den Karton falten



Planetino aufzeichnen,
nur Kopf, Körper und
ein Bein



die Figur ausschneiden
und aufalten



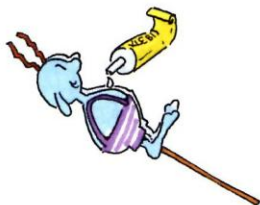
die beiden Seiten gleich
anmalen



am Kopf zwei Antennen
aus rotem Draht aufkleben



auf die Innenseite einen
Stab kleben



die beiden Körperhälften
zusammenkleben




Karton falten und einen
Arm und ein Bein
ausschneiden




am Arm und am Bein
Stäbe festkleben



Arm und Bein zusammen-
kleben und beide Seiten
anmalen



in den Arm, in das Bein
und in den Körper Löcher
machen



den Arm und das Bein
mit Briefklammern am
Körper festmachen

b) Steffi


Wie bei Planetino die Figur von der Seite auf einen gefalteten Karton aufzeichnen, ausschneiden und beide Seiten gleich ausmalen.

Die beiden Teile zusammenkleben und einen Stab dazwischenkleben.

Einen Arm und ein Bein doppelt ausschneiden, und ausmalen. Stäbe dazwischenkleben.

Mit Briefklammern festmachen.

Die beiden Seiten müssen gleich aussehen, sodass man die Figur wenden kann.



c) Carlo

Ebenso herstellen



d) Die anderen Planetenbewohner

Die anderen Planetenbewohner könnt ihr euch selbst ausdenken. Lest noch einmal in der Geschichte nach und überlegt, wie sie wohl aussehen. Wichtig ist, dass die Vorderseite und die Rückseite immer gleich sind.


Ihr könnt auch mehrere gleiche Planetenbewohner herstellen: z.B. die Figuren mit dem Kopierer „klonen“ und dann verschieden ausmalen.

e) Das Raumschiff

Auf einen gefalteten Karton das Raumschiff aufzeichnen, ausschneiden und ausmalen; zwischen die beiden Teile einen Stab festkleben; die beiden Teile zusammenkleben.


2 Stabfiguren führen

- 1 Halte in der einen Hand den festen Stab des Körpers und in der anderen die zwei beweglichen Stäbe.
- 2 Wenn die Figur geht, musst du die beweglichen Stäbe rauf- und runterschieben. Wenn die Figur steht und spricht, musst du den Stab an der Hand bewegen.
- 3 Wenn die Figur in eine andere Richtung geht, musst du nur die Figur wenden und die Stäbe in die andere Hand wechseln.




3 Die Kulissen


Material: lange Kartonstreifen, Kartonstücke



zwei 20 cm breite Kartonstreifen (so lang wie die Mitteltafel) in der Mitte falten




Kulissen aus Karton ausschneiden (50 cm hoch), Beispiel Garten



die ausgeschnittenen Teile zwischen die Kartonstreifen stecken, Kartons zusammenkleben

Für jede Szene braucht ihr andere Kulissen. Überlegt gemeinsam, wie die Kulissen aussehen sollen.

4 Die Bühne




die Klapptafel nach unten schieben und halb öffnen



über die geöffnete Tafel ein Tuch hängen und festmachen

Man kann auch einen kleinen Schrank oder ein Regal als Hintergrund nehmen und ein Tuch in einem Abstand von ca. 1 m spannen. Die Kulissen dann entsprechend anpassen.


5 Stabfigurentheater spielen



Die Kulissen auf die Mitteltafel stellen (wenn nötig, den Abstand zur Wand ausfüllen)



Die Spieler stehen hinter dem Tuch zwischen den beiden Tafelflügeln.



Die Figuren über das Tuch halten

6 Die Aufführung

3/43

Die erste Szene spielen, dann Liedstrophe 1 singen, dabei Kulissen auswechseln.

Die nächste Szene spielen, dann Liedstrophe 1 singen usw.

Am Schluss Liedstrophe 2 singen.

Ein Tipp: Für jede Figur einen Spieler und einen Sprecher wählen!

Der Sprecher steht neben der Bühne. So kann man die Stimmen besser hören.



E Projekt „Weltraum“


Die „Reise nach Planetanien“ ist nur eine Geschichte. Interessiert euch, was im Weltraum wirklich los ist?

- a) Sammelt Material über den Weltraum.
Ihr könnt Bilder und Artikel aus Zeitschriften ausschneiden.
Ihr könnt Informationen im Internet suchen.
Hier sind einige Stichpunkte:

- ★ Galaxien
- ★ Planeten in unserem Sonnensystem
- ★ Sonnen, Sterne, Planeten, Kometen, Meteore
- ★ Gibt es Leben im Weltraum?
- ★ Ufos



- b) Macht ein Poster „Im Weltraum“.
Klebt die Bilder und Texte auf einen großen Karton.
Die Texte können natürlich in eurer Sprache sein, aber vielleicht möchtet ihr auch deutsche Texte verwenden.
- c) Vielleicht interessiert ihr euch für Science-Fiction?
Ihr könnt auch dazu ein Poster machen.



Feste im Jahr

Jahreszeiten



1 Wir backen Weihnachtsplätzchen



In der Adventszeit backen viele Mütter Weihnachtsplätzchen. Und die Kinder helfen gern mit.



Hier ist das Rezept für Butterplätzchen.


Ihr braucht für den **Teig**: 375 g Butter , 200 g Zucker , 5 Eigelb ,
500 g Mehl .

Und für die **Dekoration**: 1 Eigelb, bunte Streusel  oder Schokoladenstreusel ,
gehackte Nüsse  oder Mandeln .

Butter schaumig rühren.  Den Zucker und das Eigelb zur Butter geben unditerrühren. 

Langsam das Mehl dazugeben.  Den Teig auf einem Brett zusammenkneten. 

Den Teig kaltstellen.  Den Teig auf einem Brett ausrollen. 

 Figuren ausstechen.

 Teigfiguren auf das Blech legen.  Teigfiguren mit Eigelb bestreichen.

Mit Streuseln oder gehackten Nüssen oder Mandeln dekorieren.

Bei 180 Grad backen.



2 Lied: O du fröhliche

3/54

3/55

1 O du fröhliche, o du selige,
gnadenbringende Weihnachtszeit!
Welt ging verloren, Christ wird geboren:
Freue, freue dich, o Christenheit.

2 O du fröhliche, o du selige,
gnadenbringende Weihnachtszeit!
Christ ist erschienen, uns zu versöhnen:
Freue, freue dich, o Christenheit!

3 O du fröhliche, o du selige,
gnadenbringende Weihnachtszeit!
Himmlische Heere jauchzen Gott Ehre:
Freue, freue dich, o Christenheit!



3 Weihnachten bei uns

Heiligabend, 24. Dezember

Am Nachmittag schmückt die Familie den Christbaum. Manchmal machen das die Eltern allein. In vielen Familien dürfen die Kinder den Baum vorher nicht sehen. Am Abend brennen die Kerzen am Christbaum. Alle singen Weihnachtslieder. Dann machen die Kinder ihre Geschenke auf.



Später feiert die Familie zusammen. Man isst Plätzchen und trinkt etwas. Viele Familien gehen noch spät am Abend in die Kirche.

Erster Weihnachtsfeiertag, 25. Dezember

Am Mittag essen die meisten Familien eine Gans oder eine Ente. Am Nachmittag besuchen sie dann Opa und Oma oder Tante und Onkel.



4 Lied: Stille Nacht

3/56

3/57

1 Stille Nacht, heilige Nacht.
Alles schläft. Einsam wacht
nur das traute hochheilige Paar.
Holder Knabe im lockigen Haar,
schlaf in himmlischer Ruh',
schlaf in himmlischer Ruh'.

2 Stille Nacht, heilige Nacht.
Gottes Sohn, o wie lacht
Lieb' aus deinem göttlichen Mund,
da uns schlägt die rettende Stund',
Christ in deiner Geburt,
Christ in deiner Geburt.

3 Stille Nacht, heilige Nacht.
Hirten erst kundgemacht;
durch der Engel Halleluja
tönt es laut von fern und nah:
Christ, der Retter ist da,
Christ, der Retter ist da!

Karneval – Fasching – Fasnacht



1 Karneval in Köln

In vielen deutschen Städten gibt es am letzten Montag im Karneval, am Rosenmontag, einen Karnevalszug. Besonders bekannt ist der Rosenmontagszug in Köln. Aber in Köln gibt es einen Tag vorher, am Karnevalssonntag, noch etwas anderes: Da ist nämlich der Karnevalszug der Schulen und Stadtviertel. Er heißt im Kölner Dialekt „Schull- und Veedelszöch“. Kinder, Eltern und Lehrer haben viele Wochen daran gearbeitet. Sie haben Wagen gebaut und Masken und Kostüme gebastelt. Und am Karnevalssonntag ziehen sie durch die Straßen von Köln. Viele Leute schauen zu, und auch das Fernsehen ist da. Dieser Karnevalszug ist oft sogar länger als der berühmte Rosenmontagszug am nächsten Tag.



2 Basler Fasnacht

„Die drey scheenschte Dääg“ (die drei schönsten Tage) sagen die Basler zu ihrer Fasnacht. Sie ist die größte der Schweiz und sehr berühmt. Schon vor mehr als 600 Jahren haben die Leute in Basel Fasnacht gefeiert! Die Basler Fasnacht beginnt später als der Kölner Karneval und dauert nur drei Tage. Sie beginnt am Montagmorgen um vier Uhr. Da gehen alle Lichter in der Stadt aus, und Laternen-Umzüge erleuchten die Straßen. In den drei Tagen gibt es viele Umzüge. Die Leute tragen Kostüme und Masken und machen Musik. Am Dienstag ist Kinder- und Familienfasnacht. Die Basler Fasnacht hört am Donnerstagmorgen um vier Uhr auf, nach genau 72 Stunden.



Stell dir vor!

Im Südwesten von Deutschland gibt es einen Fasnachts-Brauch, der heißt „Lehrerwecken“: Die ganze Klasse trifft sich morgens sehr früh in Kostümen vor der Wohnung des Klassenlehrers und weckt ihn auf. Der Lehrer macht dann Frühstück für seine Klasse.



Ostern

1 Wir basteln Eierköpfe

Material: ein ausgeblasenes Ei



, Wolle



, Stoffreste



und buntes Papier



Beispiel: Feine Dame



auf das Ei ein
Gesicht malen



aus Wolle Haare
aufkleben



aus Stoff einen Hut
ausschneiden und
aufkleben



einen Ring aus Papier
als Hals ankleben

So kann ein Clown oder ein alter Mann aussehen:



Oder möchtest du deinen Vater, deine Mutter, deinen Lehrer oder einen Freund porträtieren?
Versuch's doch mal!




2 Ostern bei uns

Am Ostersonntagmorgen suchen die Kinder die Ostereier.

Besonders wichtig ist das Frühstück. Der Tisch ist schön geschmückt. Es gibt Osterbrot, Schinken und natürlich Ostereier.

Viele Familien spielen am Frühstückstisch ein lustiges Spiel, das Eierpecken. Und das geht so: Du nimmst ein Osterei fest in die Hand und dein Mitspieler auch. Nun schlägt ihr die Eier mit den Spitzen aufeinander. Ist dein Ei noch ganz? Dann hast du gewonnen und bekommst auch das andere Ei.



Die chronologische Wortliste enthält die Wörter des Kursbuches mit Angabe der Seiten, auf denen sie zum ersten Mal genannt werden. Nomen mit der Angabe (Sg.) verwendet man nur oder meistens im Singular. Nomen mit der Angabe (Pl.) verwendet man nur oder meistens im Plural. Passiver Wortschatz ist *kursiv* gedruckt.

Themenkreis Freizeit

Seite



auf sein (= offen sein)
doch
Problem, das, -e
Kein Problem.
blöd

Lektion 41: Das Preisausschreiben

Seite



Preisausschreiben, das, -
Preis, der, -e
abbilden
Wort, das, -er
angeben (= nennen)
Buchstabe, der, -n
Reihenfolge, die, -n
Lösungswort, das, -er
zu tun haben
schicken
Postkarte, die, -n
Postfach, das, -er
Heimspiel, das, -e
Lieblingssmannschaft, die, -en
Besuch, der, -e
Spielerkabine, die, -n
weitere
Autogramm, das, -e
Spielertrikot, das, -s
über
Bundesliga, die (Sg.)
Wohin?
Spielplatz, der, -e
Skatepark, der, -s

Seite



Schwimmbad, das, -er
Turnhalle, die, -n
Kino, das, -s
Ballettschule, die, -n
Eiscafé, das, -s
Musikschule, die, -n
Tennisplatz, der, -e

Stadion, das, Stadien
Reithalle, die, -n
Sportplatz, der, -e
Popkonzert, das, -e

Seite



auf
Was gibt's?
gewinnen
zum Training

Seite



Scheibenspiel, das, -e
schneiden
Scheibe, die, -n
Karton, der, -s
Linie, die, -n
aufeinanderlegen
Loch, das, -er
Mitte, die, -n
durchstecken
Briefklammer, die, -n
drehen

Lektion 42: Fußball

Seite



glücklich
letzter/es/e
Reporter, der, -
beide
die beiden
Hotdog, der, -s
Hurra!
unterschreiben
Platz, der, -e (= Sitzplatz)
genau
zum Schluss

Interview, das, -s
Trikot, das, -s
Torwart, der, -e
Trainer, der, -

Seite



passieren
abholen

bezahlen
nachher

Lektion 43: Meine Hobbys

Seite



Anzeige, die, -n
Eis, das (Sg.)
(hier: gefrorenes Wasser)
Eishockey, das (Sg.)
Eiszeit, die, -en
ob
Anmeldung, die, -en
Jugendleitung, die (Sg.)
Eissportverein, der, -e
Computerklub, der, -s
Kurs, der, -e
täglich
multimedial
Welt, die (Sg.)
Internet, das (Sg.)
Spielprogramm, das, -e
Lernprogramm, das, -e
testen
Webseite, die, -n
gestalten
erproben
Klavier, das, -e
Klavierunterricht, der (Sg.)
kostenlos
Probestunde, die, -n
Schachakademie, die, -n
Schach, das (Sg.)
schlau
Ferien, die (Pl.)
Info, die, -s
Radio, das, -s
sammeln
deutsch
Briefmarke, die, -n
tauschen
Kultursommer, der (Sg.)
Angebot, das, -e
Jugendliche, der/die, -n
Umgebung, die (Sg.)

Wiese, die, -n
 Zirkuszeltstadt, die, -e
 Kultur, die (Sg.)
 zuschauen
 zahlreich
 Auftritt, der, -e
 Workshop, der, -s
 Musical, das, -s
 Graffiti, das, -s
 Batik, die, -en
 Papierwerkstatt, die, -en
 Holzschnitzwerkstatt, die, -en
 Steinbildhauerei, die (Sg.)
 vieles mehr

Seite

probieren
 alles Mögliche
 und so weiter (usw.)
 vielleicht
 Kinderprogramm, das, -e
 fotografieren
 im Internet surfen
 Österreich, - (Sg.)
 Schweiz, die (Sg.)
 Schlagzeug, das, -e
 laut
 unbedingt
 niemand
 man
 offen
 Sendung, die, -en

Seite

Familienname, der, -n
 Vorname, der, -n
 Hausnummer, die, -n
 Telefonnummer, die, -n

Seite

Rätsel-Fan, der, -s
 Rätsel, das, -
 Lieblingshobby, das, -s
 Zeitung, die, -en
 Quiz, das (Sg.)
 erfinden
 selbst
 informieren
 Thema, das, Themen
 dazu
 sondern
 Fantasie, die (Sg.)
 Information, die, -en
 Nachricht, die, -en
 Musikinstrument, das, -e

Taste, die, -n
 vor allem
 Winter, der, -
 meistens
 Halle, die, -n
 Papier, das (Sg.)
 Jahreszeit, die, -en
 Frühling, der, -e
 Sommer, der, -
 Herbst, der, -e

Lektion 44: Brieffreund gesucht!

Seite

Brieffreund, der, -e
 Hi!
 treffen
 Freunde treffen
 wenn
 Brieffreundin, die, -nen
 zurückschreiben
 100%-ig
 Hallo zusammen!
 oft
 genannt sein

Seite

Partnerklasse, die, -n
 euer/eure
 wollen
 sich freuen
 Geheimschrift, die, -en
 unser/unsere
 fast
 Fußballmannschaft, die, -en
 in etwas sehr gut sein

Themenkreis Ferien

Seite

Ferien, die (Pl.)
 bringen
 Bahnhof, der, -e
 einsteigen

Lektion 45: Endlich Ferien!

Seite

endlich
 an
 See, der, -n
 ans
 Meer, das, -e

Insel, die, -n
 Berg, der, -e
 Fluss, der, -e
 aufs
 Land, das (Sg.) (= Landschaft)
 zu (Präposition)

Seite

Reiterferien, die (Pl.)
 Bauernhof, der, -e
 Erlebnisferien, die (Pl.)
 Kicker, der, -
 geeignet
 Camp, das, -s
 Sprachkurs, der, -e
 7-Jährige, der/das/die, -n
 Ferienort, der, -e
 vormittags
 nachmittags
 Camping, das (Sg.)
 Europa, - (Sg.)
 schattig
 Pinienwald, der, -er
 Meter, der, -
 Strand, der, -e
 Pizzeria, die, -s
 Kiosk, der, -e
 Kinderspielplatz, der, -e
 Surfschule, die, -n
 Wasserschi (als Sportart)
 Weltraum, der (Sg.)
 Sonderangebot, das, -e
 eigentlich
 Zug, der, -e
 Kilometer, der, -
 Person, die, -en
 zu (teuer)
 Gepäck, das (Sg.)

Seite

dreitausend
 durch
 reisen
 Süden, der (Sg.)
 Norden, der (Sg.)
 echt
 Abenteuer, das, -
 ungewöhnlich
 Fortbewegungsmittel, das, -
 nutzen
 Deutsche, der/die, -n
 zurücklegen
 knapp
 ziehen (etwas)
 sein/e

tragen
sich legen
Straßenrand, der, =er
Ende, das, -n
am Ende
Strecke, die, -n

Lektion 46: Wir fahren weg

Seite 25
wegfahren
einpacken
Pullover, der, -
Bikini, der, -s
Italien, - (Sg.)
deshalb
regnen
Es regnet.
Island, - (Sg.)
kalt
Regenmantel, der, =

Seite 26
wollen
Teddy, der, -s
ohne
Pferdchen, das, -

Seite 27
Flughafen, der, =
abfahren
ankommen
Fahrplan, der, =e
kaufen
Fahrkarte, die, -en
Automat, der, -en
Bahnsteig, der, -e
Gleis, das, -e
Witz, der, -e
Bahnbeamte, der/die, -n

Lektion 47: Ferien am Meer

Seite 28
Campingplatz, der, =e
Waschplatz, der, =e
Tischtennisplatte, die, -n
Dusche, die, -n
Toilette, die, -n
Mann, der, =er
rumlaufen
sogar
leicht
Eingang, der, =e

geradeaus
zur nächsten Straße
links
rechts

Seite 29
Schatzsuche, die, -n
vorbereiten
Viel Spaß!
Hinweis, der, -e
Schritt, der, -e
stehen (= sich befinden)
Osten, der (Sg.)
finden (suchen und finden)
Norden, der (Sg.)
Süden, der (Sg.)
über
Wald, der, =er
Liegestuhl, der, =e
Westen, der (Sg.)
Schatz, der, =e
(ein)hundert
zweihundert
dreihundert
vierhundert
fünfhundert
sechshundert
siebenhundert
achthundert
neunhundert
(ein)tausend
vorn
hinten

Seite 30
Engländerin, die, -nen
England, - (Sg.)
verstehen
Entschuldigung, die, -en
Italienerin, die, -nen
Italiener, der, -
Engländer, der, -
auf Deutsch
wiederholen

Lektion 48: Familie Klein macht Ferien

Seite 31
Zimmer, das, -
Wohnung, die, -en
Burg, die, -en
wandern
Picknick, das, -s
hübsch
eigener/es/e

Käsebrötchen, das, -e
Wurstbrötchen, das, -e
Ei, das, -er
Flasche, die, -n
Banane, die, -n
Brezel, die, -n
Birne, die, -n
Mineralwasser, das (Sg.)

Seite 32
Suppe, die, -n
Gespenst, das, -er
gestern
recht haben
schlimm

Seite 33
romantisch
gelegen sein (= sich befinden)
Märchenschloss, das, =er
Besichtigung, die, -en
Zeitreise, die, -n
Jahrhundert, das, -e
Schatzkammer, die, -n
Öffnungszeit, die, -en
geschlossen sein
Geisterstunde, die, -n
schlagen (die Uhr schlägt)
Geist, der, -er
erwachen
Mitternacht, die (Sg.)
Wind, der, -e
heulen
plötzlich
zuschlagen
Eule, die, -n
rasseln
Kette, die, -n
klappern
knirschen
Gebein, das, -e
näher kommen
O weh!
O Graus!
Ritter, der, -

Themenkreis In der Stadt

Seite 35
Stadt, die, =e
aussteigen

Lektion 49: Weg aus Berlin

Seite

Angestellte, der/die, -n
Hausmann, der, -er
Bus, der, -se
U-Bahn, die, -en
arbeitslos
Job, der, -s
Beruf, der, -e

Seite

Erde, die (Sg.)
Schwanenburg, die (Sg.)
von Weitem
Stadtzentrum, das (Sg.)
Radfahren, das (Sg.)
Paradies, das, -e
Radfahrer, der, -e
Radweg, der, -e
herrlich
Landschaft, die, -en
Rhein, der (Sg.)
Ente, die, -n
Schwan, der, -e
sich ausruhen
Cola, das/die, -s
Popcorn, das (Sg.)
Film, der, -e
Tipp, der, -s
Geldbeutel, der, -e
Rabatt, der, -e
Rabatt-Tag, der, -e
Eintritt, der (Sg.)
Tiergarten, der, -e
Vierbeiner, der, -e
bestaunen
streicheln
Wassersport, der (Sg.)
paddeln
rudern
Tretboot, das, -e
gefällig sein
nass

Lektion 50: Einkaufen

Seite

erklären
vorher
Ahnung, die, -en
keine Ahnung haben
mitgehen

kaufen

Geschäft, das, -e
Gemüsegeschäft, das, -e
Traube, die, -n
Gramm, das (Sg.)
Gemüse, das (Sg.)
Metzgerei, die, -en
Bäckerei, die, -en
Quark, der (Sg.)
Butter, die (Sg.)

Seite

Fisch, der, -e
Joghurt, der/das, -s
Traubensaft, der (Sg.)
Zucker, der (Sg.)
Müsli, das, -s
Ketchup, der/das, -s
Markt, der, -e
Wochenmarkt, der, -e
Kilo, das (Sg.)
Stück, das, -e
Was darf's denn sein?
Liter, der, -e
Das macht ... Euro.

Seite

fit
DIN A5 (= Papierformat)
liniert
kariert
verschieden
Motiv, das, -e
Jugendzentrum, das, -zentren
Idared (= Apfelsorte)
kernlos
Williamsbirne, die, -n
(= Birnensorte)
Kinderfahrrad, das, -er
Pausenverkauf, der (Sg.)

Lektion 51: Die Stadt

Seite

Stadtplan, der, -e
Marktplatz, der, -e
Park, der, -s
Bibliothek, die, -en
Post, die (Sg.)
Kirche, die, -n
Haltestelle, die, -n

Seite

Paket, das, -e
aufgeben
zum
zur

Seite

Rosinenbrötchen, das, -e
Rückweg, der, -e
Bäcker, der, -e
Geld, das (Sg.)
fortgehen
zusehen
Tüte, die, -n
voll
kaum
rufen
kleben
kochen
Bauchweh, das (Sg.)

Lektion 52: Spielen und Raten

Seite

Liechtenstein, - (Sg.)
Afrika, - (Sg.)
Amerika, - (Sg.)
Slowakei, die (Sg.)
(= Slowakische Republik, die)
Griechenland, - (Sg.)
Polen, - (Sg.)
Frankreich, - (Sg.)
Hauptstadt, die, -e
circa (ca.)
Million, die, -en
Bundesland, das, -e
Kanton, der, -e
Département, das, -s
Land, das, -er (= Staat)
Genfersee, der (Sg.)
Bodensee, der (Sg.)
Neusiedlersee, der (Sg.)
Alpen, die (Pl.)
Tschechien, - (Sg.)
(= Tschechische Republik, die)
Dollar, der, -s
Franken, der, -e
regieren
Fürst, der, -en
Brandenburger Tor, das (Sg.)
Spanien, - (Sg.)
Türkei, die (Sg.)

Haltestelle D-A-CH-L

Seite



Helikopter, der, -
Rettungs-Helikopter, der, -
Hafen, der, -
Felsen, der, -
Loreleyfelsen, der (Sg.)
Rathaus, das, -er
Stift, das, -e (= Kloster)
ÖBB-Bahnhof, der, -e (ÖBB = Österreichische Bundesbahnen)
Pilatusbahn, die (Sg.)
steil
Zahnradbahn, die, -en
Nationalpark, der, -s
Straßenbahn, die, -en
Grüß Gott (süddt. / österr. Gruß)
Grüezi (schweiz. Gruß)
Servus (süddt. / österr. Gruß)
Moin (norddt. Gruß)
Baba (österr. Gruß)
Salü/Sali (schweiz. Gruß)
Hoi (schweiz. Gruß)
Grüessee (schweiz. Gruß)
Uf Widrluege (schweiz. Gruß)
Ade (schweiz. / süddt. Gruß)
Tschau (süddt. / österr. Gruß)

Seite



Mensch, der, -en
aufteilen
Einwohner, der, -
Brücke, die, -n
Kanal, der, -e
Spree, die (Sg.)
Havel, die (Sg.)
Stadtteil, der, -e
erreichen
Wannsee, der (Sg.)
Sandstrand, der, -e
sowie
Donau, die (Sg.)
Wahrzeichen, das, -
Riesenrad, das, -er
Prater, der (Sg.)
Vergnügungspark, der, -s
statt
Fiaker, der, -
Pferdewagen, der, -
Französisch (als Sprache)
Italienisch (als Sprache)
Rätoromanisch (als Sprache)
Fürstentum, das, -er
ähnlich

etwas Ähnliches
viertgrößte (der/das/die)
Altstadt, die, -e
Bärenpark, der, -s
Wappentier, das, -e

Seite



berühmt
Persönlichkeit, die, -en
geboren sein
Schweizer, der, -
Schispringer, der, -
Goldmedaille, die, -n
Olympische Spiele (Pl.)
Sprung, der, -e
Schifflug-Weltmeisterschaft, die, -en
Österreicher, der, -
in Wirklichkeit
deutschsprachig
Rapper, der, -
Song, der, -s
Charts, die (Pl.)
Autounfall, der, -e
sterben
Autobauer, der, -
Benzinauto, das, -s
Rad, das, -er
nennen
Nachfolger, der, -
Mercedes, der, -
Theaterstück, das, -e
dafür
einige
Fürstin, die, -nen
Kindheit, die (Sg.)
Kaiserin, die, -nen
Gesetz, das, -e
Komponist, der, -en
lieben
bestehen aus

Seite



Hilfsorganisation, die, -en
gründen
bzw. (= beziehungsweise)
Katastrophe, die, -n
Gründerin, die, -nen
weltbekannt
Spielwarenfabrik, die, -en
Stoff, der, -e
nähen
Stofftier, das, -e
beliebt sein
österreichisch
Maler, der, -

Fremdsprache, die, -n
überall
Plakat, das, -e

Seite



zur Schule gehen
Hallig, die, -en
grüßen
Rest, der, -e
cool
mitten in ...
unter Wasser stehen
Warft, die, -en
künstlich
aufschütten
zurzeit
Werkraum, der, -e
Computerecke, die, -n
stattfinden
jeweils
sich melden
ziehen (nach ...)
seitdem
leiten
verbringen
Natur, die (Sg.)
schulfrei

Seite



Sportgymnasium, das, -gymnasien
entfernt liegen von
mehr als
zwischen
Unterstufe, die, -n
Schispringen, das (Sg.)
trainieren
Sportart, die, -en
Matura, die (Sg.)
gleich sein
Wettkampf, der, -e
Trainingslager, das, -
Seilbahn, die, -en
Ort, der, -e
schmal
Weg, der, -e
verbunden sein
Allrad-Auto, das, -s
Fahrt, die, -en
zu Fuß
gefährlich
Schulweg, der, -e
hinunter
unmöglich
seit
ein paar

hinunterfahren
dunkel
bedienen
sicher

Seite

Weggli, das, - (schweizerdt.)
Semmel, die, -n (bayr. / österr.)
Schrippe, die, -n (berlinerisch)
Erdapfel, der, - (süddt. / österr.)
Härdöpfel, der, - (schweizerdt.)
Schoggi, die (Sg.) (schweizerdt.)
Norddeutschland
Brause, die (Sg.) (norddt.)
Kracherl, das, - (österr.)
Kaiserschmarrn, der, -
Zutat, die, -en
Eigelb, das, -
Mehl, das (Sg.)
Salz, das (Sg.)
Eiweiß, das, -
Puderzucker, der (Sg.)
Rosine, die, -n
Zubereitung, die (Sg.)
Prise, die, -n
Teig, der, -e
rühren

steif
schlagen (= stark rühren)
Eiweißschnee, der (Sg.)
darunterziehen
Pfanne, die, -n
schmelzen
hineingießen
darüberstreuen
Schmarrn, der, -
goldbraun
backen
wenden
Gabel, die, -n
reißen
bestreuen
Kompott, das, -e
weglassen

Seite

Schoggi-Fondue, das, -s
ml (Milliliter, der, -)
Sahne, die (Sg.)
Obststückchen, das, -
Brotwürfel, der, -
Biskuit, der/das, -s
Topf, der, -e
heiß
darin

glattrühren
Masse, die, -n
Fonduetopf, der, -e
umfüllen
warmhalten
tauchen
umhüllen
servieren
umrühren
Nudelsalat, der, -e
Nudel, die, -n
etwas
Schinken, der, -
halb
typisch
Partysalat, der, -e
Salzwasser, das (Sg.)
Sieb, das, -e
schütten
darüber
schälen
schneiden
ebenfalls
mischen

**Themenkreis Wir sprechen,
hören, sehen fern**

Seite

Fernsehprogramm, das, -e

**Lektion 53:
Telefon, Handy usw.**

Seite

Rauchzeichen, das, -
Prärieindianer, der, -
bekannt sein
spanisch
Kanareninsel, die, -n
weit entfernt
Pfeifsprache, die, -n
weitergeben
afrikanisch
Stamm, der, -e
Trommelsprache, die, -n
Trommel, die, -n
abhängen von
Wetter, das (Sg.)
klar
Regen, der (Sg.)
Anrufbeantworter, der, -
Wen?

Seite

Training, das (Sg.)
frei sein
besetzt sein
einverstanden sein
Einverstanden.
selbst sehen (etwas)
Bechertelefon, das, -e
Joghurtbecher, der, -
Nadel, die, -n
Schnur, die, -e
stechen
durchziehen
verknotten
stramm halten (etwas)
wechseln

**Lektion 54:
Fernsehen und mehr**

Seite

Fernsehen, das (Sg.)
Zeichentrickfilm, der, -e
Tierfilm, der, -e
Krimi, der, -s
Quiz, das (Sg.)
Abenteuerfilm, der, -e
Wissensmagazin, das, -e
heutige, der/das/die
gehen (um etwas)
Frage, die, -n
halten
jemand
Handtasche, die, -n
Hobbydetektiv, der, -e
Liebling, der, -e
sich beschäftigen mit ...
Papageienart, die, -en
Folge, die, -n
zurückkommen
Bewohner, der, -
allein
schaffen
Weltmeisterschaft, die, -en
antreten
Star, der, -s
Top-Spieler, der, -
herunterladen

Seite

Schulfest, das, -e
Bauchschmerzen, die (Pl.)
Computer, der, -
im Internet sein

ausmachen
dauern
Mensch, der, -en
Ach, Mensch!
Das ist mir egal.
ab jetzt
Minute, die, -n

Seite 62

läuten
Türsummer, der, -
gehen (hier: funktionieren)
Hausarbeit, die, -en
vorbeikommen (an etwas)
Arbeitszimmer, das, -
weggehen
keine/r
merken (etwas)
doch
etwas
Chat, der, -s
Chatroom, der, -s

Seite

63
Nilpferd, das, -e
liegen
sich langweilen
Fotoapparat, der, -e
knipsen
untertauchen
auftauchen
weiter unten
dorthin
wedeln
rennen
sich setzen
Stein, der, -e
diesmal
weiter oben
losrennen
blinzeln
schwitzen
japsen
weitergehen
hin und her
zwanzigmal
vergnügt

Lektion 55: Radio

Seite

64
Hörspiel, das, -e
entdecken
aktiv
Sendersalat, der (Sg.)

Seite

65
Ausflug, der, -e
Geräusche-Quiz, das (Sg.)

Lektion 56: Schülerzeitung

Seite

66
Schülerzeitung, die, -en
Arbeitsgemeinschaft, die, -en
Redaktion, die, -en
Wie oft?
diskutieren
unsympathisch
abgeben
sich entschuldigen
Pech, das (Sg.)
So ein Pech!
putzen
Winterzeit, die (Sg.)
Sportfest, das, -e
Start, der, -s
verlieren

Seite

67
erst
bestimmt
Fehler, der, -
Wie geht es Ihnen?
Sie (Anrede)
zu uns
verheiratet sein
nie
gefallen
heiraten

Seite

68
Umfrage, die, -n
Hausfrau, die, -en
reparieren
Geschirr, das (Sg.)
spülen
aufräumen
Vogelkäfig, der, -e
Müll, der (Sg.)
rausbringen
Wäsche, die (Sg.)
waschen
Quiz-Frage, die, -n
zusammenpassen
Aussage, die, -n
notieren
der Reihe nach
Lösung, die, -en
mehrere
entscheiden

Los, das, -e
Gewinner, der, -
Überraschung, die, -en

Seite

69
Beitrag, der, -e
Wie lange?
Klassenfahrt, die, -en
Schullandheim, das, -e
Tagesablauf, der, -e
wecken
Waschraum, der, -e
Mittagspause, die, -n
Spaziergang, der, -e
Hausschuh, der, -e
gemeinsam
Ruhe, die (Sg.)
anders sein
wie üblich
weilerschlafen
spritzen
Hof, der, -e
Frühstück, das, -e
fest
Wanderschuh, der, -e
denken
irgendwo
losgehen
stehen bleiben
meinen

Themenkreis Wirt!

Seite

71
Weihnachten, das, -
schenken
Ahnung, die, -en
Keine Ahnung.

Lektion 57: Feriencamp International

Seite

72
Feriencamp, das, -s
international
Freizeitaktivität, die, -en
junge Leute
Surfen (als Sportart)

Seite

73
anlachen (jemanden)
Haut, die (Sg.)
einzig
gleich
Hautfarbe, die, -n

streiten
sich vertragen

Seite



Lieblingessen, das, -
Lieblingsband, die, -s
sein/seine
ihr/ihre

Seite



Sonne, die, -n
lieben
schlank
stark
sportlich
sympathisch
blond
unsportlich
schwach

Lektion 58: So wohnen wir

Seite



Stress, der (Sg.)
umziehen
Altstadt, die, -e
Balkon, der, -s
Küche, die, -n
wahr
aussuchen
einrichten
gemütlich
Lieblingsfarbe, die, -n
mitschicken
Sofa, das, -s
Hochbett, das, -en
nachts
überall
hängen
Schränk, der, -e
Schreibtisch, der, -e
Lampe, die, -n
verrückt
in Ruhe
auf jeden Fall
genug
Matratze, die -n
Wem?
am besten

Seite



Tisch, der, -e
Stuhl, der, -e
Kühlschrank, der, -e

Spülmaschine, die, -n
stehen (= sich befinden)
Schlafzimmer, das, -
Bad, das, -er
Wohnzimmer, das, -
Kinderzimmer, das, -

Seite



Iglu, der/das, -s
Tipi, das, -s
Hochhaus, das, -er
Hütte, die, -n
Bauernhaus, das, -er
Fale, das, -s (Haus in Samoa)
Hongkong, - (Sg.)
Samoa, - (Sg.)
Kanada, - (Sg.)

Seite



sagenhaft
Baumhaus, das, -er
stolz
Baumhausbesitzer, der, -
allerdings
hinauf
Volk, das, -er
Regenwald, der, -er
Papua-Neuguinea, - (Sg.)
sich befinden
Höhe, die, -n
Raubtier, das, -e

Lektion 59: Aus aller Welt in Deutschland

Seite



Mitschüler, der, -
Russland, - (Sg.)
Nigeria, - (Sg.)
geboren sein
besser
Russisch (als Sprache)
Türkisch (als Sprache)
Spanisch (als Sprache)
Borschtsch, der (Sg.)
Köfte, die, -
Paella, die, -s

Seite



Ungarn, - (Sg.)
vorstellen (eine Person)
beibringen
hinhalten
Ungarisch (als Sprache)

flüstern

Deutschlehrerin, die, -nen

Seite



Appetit, der (Sg.)
Guten Appetit!
Restaurant, das, -s
Speisekarte, die, -n
Gericht, das, -e
Gemüsesuppe, die, -n
Kartoffelsuppe, die, -n
Toast Hawaii, der (Sg.)
griechisch
Bauernsalat, der, -e
Hauptgericht, das, -e
Spaghetti, die (Pl.)
Hamburger, der, -
Pommes, die (Pl.)
Sauerkraut, das (Sg.)
Schweinebraten, der, -
Fischfilet, das, -s
argentinisch
Steak, das, -s
Dessert, das, -s
Schokoladenpudding, der (Sg.)
Heimservice, der (Sg.)
Thunfisch, der, -e
Mittagsbuffet, das, -s
Döner, der, -
Currywurst, die, -e
Frankfurter, der, -
Bratwurst, die, -e
Majo(näse), die (Sg.)
Stock, der (Sg.) (= Stockwerk)
Käseomelett, das, -e/s
Würstchenbude, die, -n
dagegen sein
Dönerbude, die, -n

Lektion 60: Feste und Feiern

Seite



Hochzeit, die, -en
Karnevalsparty, die, -s
maskieren
Ostern, das, -
Frohe Ostern!
Ein gutes neues Jahr!
Frohe Weihnachten!
Herzlichen Glückwunsch!
Alles Gute!
Neujahr, das (Sg.)
Hochzeitspaar, das, -e

bedeuten
rausgehen
tragen (Kleidung)

Seite

Schönes Wochenende!
Viel Glück!
Halloween, das, -s
Geistergesicht, das, -er
Kürbis, der, -se
erschrecken
Sternsinger, der, -
arm
Lichterkrone, die, -n

Seite

Luftpost, die (Sg.)
Luftballon, der, -s
Ballon, der, -s
herabsinken
Tochter, die, -
landen
herausangeln
darauf
Birnbaum, der, -e
am weitesten
Schuldach, das, -er
herunterholen
staunen
Polnisch (als Sprache)
übersetzen
Blatt, das, -er (am Baum)
abfallen
sich (etwas) vornehmen
einander
im übernächsten ...
Ausland, das (Sg.)

Theater: Reise nach Planetanien

Seite

Raumschiff, das, -e
Rakete, die, -n
hoch
niedrig
rund
eckig
hell
dunkel
leise

Seite

glänzen
Silber, das (Sg.)
stottern
möglich
jubeln
ebenso
Planetenbewohner, der, -
unfreundlich
Fremde, der, -n
hinterher
im letzten Moment
retten
Flug, der, -e
unsicher
sich den Bauch vor Lachen halten
schreien

Seite

sauer sein
Ich bin ein bisschen sauer.
eben
gleichzeitig
stöhnen
sich umdrehen
winken
übrigens
mancher/es/e
überlegen
Kontinent, der, -e
vorbeikommen
wackeln
fröhlich
riesengroß

Seite

Stabfigurentheater, das (Sg.)
Stabfigur, die, -en
Draht, der, -e
Stab, der, -e
falten
aufzeichnen
Körper, der, -
ausschneiden
aufalten
anmalen
aufkleben
Innenseite, die, -en
Körperhälfte, die, -n
zusammenkleben
festkleben
festmachen

Seite

dazwischen
doppelt
ausdenken (sich etwas)
Vorderseite, die, -n
Rückseite, die, -n
herstellen
Kopierer, der, -
klonen
beweglich
raufschieben
runterschieben
bewegen
Richtung, die, -en

Seite

Kulisse, die, -n
Kartonstreifen, der, -
Kartonstück, das, -e
breit
Mitteltafel, die, -n
Garten, der, -
stecken
Klapptafel, die, -n
schieben
öffnen
Hintergrund, der (Sg.)
Abstand, der, -e
spannen
entsprechend
anpassen
Wand, die, -e
ausfüllen
Tafelflügel, der, -

Seite

Aufführung, die, -en
auswechseln
Sprecher, der, -
wählen
Stimme, die, -n
Projekt, das, -e
los sein
Stichpunkt, der, -e
Galaxie, die, -n
Sonnensystem, das, -e
Stern, der, -e
Komet, der, -en
Meteor, der, -e
Science-Fiction, die (Sg.)

Feste im Jahr

Seite 95



Fest, das, -e
Weihnachtsplätzchen, das, -
Adventszeit, die (Sg.)
mithelfen
Butterplätzchen, das, -
Dekoration, die, -en
Streusel, der, -
hacken
Nuss, die, -e
Mandel, die, -n
schaumig
weiterrühren
dazugeben
Brett, das, -er
zusammenkneten
kalt stellen
ausrollen
ausstechen
Blech, das, -e
bestreichen
dekoriieren
Grad, das/der, -e
selig
gnadenbringend
Weihnachtszeit, die (Sg.)
Christ, der (= Jesus Christus)
Christenheit, die (Sg.)
erscheinen
versöhnen
himmlisch
Heer, das, -e
jauchzen
Gott, der, -er
Ehre, die (Sg.)

Seite



Heiligabend, der (Sg.)
Christbaum, der, -e
brennen
Kerze, die, -n
Weihnachtslied, das, -er
feiern
Plätzchen, das, -
Weihnachtsfeiertag, der, -e
still
heilig
einsam
wachen
traut
hochheilig
Paar, das, -e
hold
Knabe, der, -n
lockig
Liebe, die (Sg.)
göttlich
Geburt, die, -en
Hirte, der, -n
kundmachen
Engel, der, -
Halleluja, das (Sg.)
tönen
fern
nah
Retter, der, -

Seite



Fasching, der (Sg.)
Fasnacht, die (Sg.)
Rosenmontag, der (Sg.)
Karnevalszug, der, -e
Rosenmontagszug, der, -e
Karnevalssonntag, der, -e
Stadtviertel, das, -
Dialekt, der, -e
Maske, die, -n
Kostüm, das, -e
Stell dir vor!
Brauch, der, -e
Lehrerwecken, das (Sg.)
sich treffen
Licht, das, -er
Umzug, der, -e
erleuchten

Seite



ausblasen
Wolle, die (Sg.)
Stoffrest, der, -e
fein
Dame, die, -n
Ring, der, -e
ankleben
porträtieren
Ostersonntag, der, -e
Osterei, das, -er
Osterbrot, das, -e
Frühstückstisch, der, -e
Eierpecken, das (Sg.)
aufeinanderschlagen
Spitze, die, -n

Quellenverzeichnis

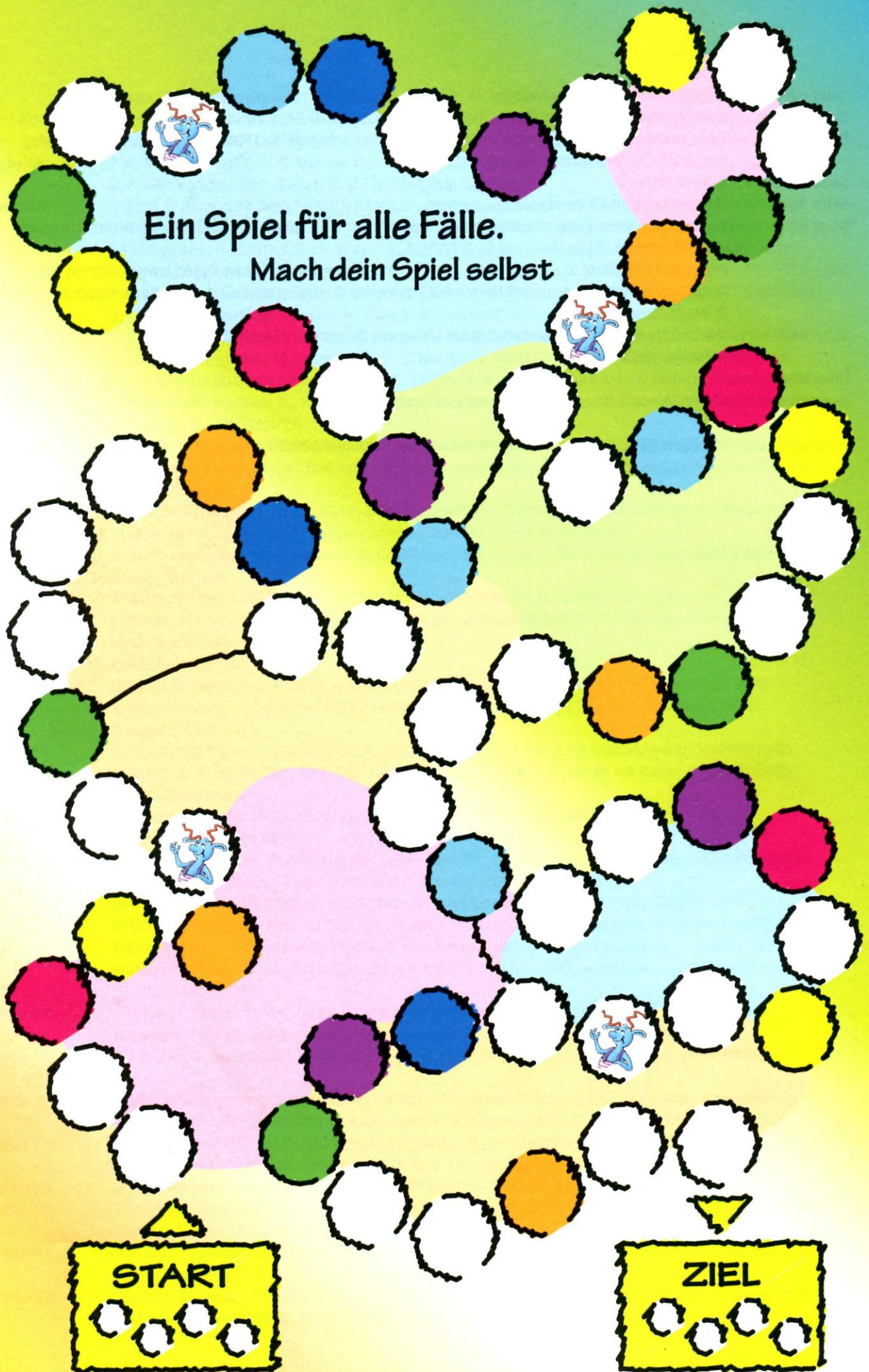
- Titelbild:** © Monika Bender
- Umschlag**
- innen vorne:** © Angelika Solibieda, www.cartomedia-karlsruhe.de
- Seite 6:** erste Reihe von links nach rechts: © fotolia/Eray; © fotolia/philipus; © fotolia/photoGraphie; © iStockphoto/ronen; zweite Reihe von links nach rechts: © fotolia/Aleksejs Pivnenko; © fotolia/Jochen Scheffl; © panthermedia/Konstantin Gastmann
- Seite 7:** A: © panthermedia/Heiko Halbauer; B: © panthermedia/Daniel Schoenen; C: © iStockphoto/Stephan Zabel; D: © iStockphoto/Peter Engelsted Jonassen; E: © panthermedia/Toni Anett Kuchinke; F: © iStockphoto/Franky De Meyer; G: © iStockphoto/ Daniel Brunner; H: © fotolia/Maria Eleftheria; I: © iStockphoto/ John Keith; J: © panthermedia/Franz M.; K: © fotolia/Karl O'Sullivan; L: © iStockphoto/Giorgio Fochesato; M: © panthermedia/Alexandra B.; N: © Lars Rummel; O: © panthermedia/Detlef Schneider
- Seite 8:** Jungen: © iStockphoto/ ktmoffitt
- Seite 10:** A: © fotolia/Karl O'Sullivan; B: © irisblende; C: © iStockphoto/Steve Debenport; D: panthermedia/Farsin Z.; E: © iStockphoto/fstop123; F: © fotolia/Karl O'Sullivan; G: © iStockphoto/Izabela Habur; H: © panthermedia/Farsin Z.
- Seite 11:** © fotolia/Karl O'Sullivan
- Seite 12:** Abbildung Briefmarke Vater und Sohn: © Museumsstiftung Post und Telekommunikation, Archiv für Philatelie, Bonn, Illustration E. O. Plauen; Briefmarkengestaltung Christof Gassner; Text und Logo Kinderkultursommer: Kölner Spielwerkstatt e.V., Kinderkultursommer
- Seite 13:** von oben nach unten links: die ersten beiden Bilder © iStockphoto/Jani Bryson; drittes Bild: © fotolia/soupstock; viertes Bild: © iStockphoto/Jani Bryson; von oben nach unten rechts: © iStockphoto/Jani Bryson; © fotolia/Simone van den Berg ; © iStockphoto/Jani Bryson; © fotolia/R.-Andreas Klein; © iStockphoto/Jani Bryson
- Seite 16:** Anzeigen aus: Treff, Nr. 11, November 2005
- Seite 18:** „Partnerklasse gesucht“ aus: Mattenklott, Gundel / Heidelberg, Nikolaus (Illustrationen): Unterwegs zur Welt, Cornelsen / Volk und Wissen 2001
- Seite 22:** 1: © MEV-Verlag/digiphot; 2: © Kathrin Kieseles, München; 3: © fotolia/Bernd Leitner; 4: © iStockphoto/bopyd; 5: © fotolia/FK-Lichtbilder; 6: © fotolia/ariwari; 7: © fotolia/Daniel Tackley; 8: © fotolia/Gipfelstürmer; 9: © panthermedia/Anja W.; 10: © fotolia/philipus; 11: © fotolia/Karl Naundorf
- Seite 24:** „3000 Kilometer auf dem Skateboard“ aus: GEOlino Ausgabe 1/2005 „Kung-Fu“, Seite 50; Foto: © Tom Forster
- Seite 31:** Zimmer: © fotolia/Maren Detering; Haus: © fotolia/Phototom; Burg: © fotolia/philipus; wandern: © fotolia/lofik; Picknick: © panthermedia/ Ron C.
- Seite 33:** A: © Martin Jermann, Königsee; B, C, D © Dieter Ritzenhofen, Münstermaifeld
- Seite 36:** R: © iStockphoto/Silvrshootr; B: © iStockphoto/Claudia Dewald; E: © panthermedia/Robert K.; N: © irisblende.de; I: © MHV-Archiv; L: iStockphoto/marc fischer
- Seite 37:** von links nach rechts oben: www.nasa.gov; © fotolia/Tanja Bagusat; © fotolia/darknightsky; © imago sportfotodienst; rechts außen von oben nach unten: Schwanenburg, Kleve; Streichelzoo; Gänse; unten von links nach rechts: Kino; Radfahrer; Tretboot; Schwimmbad: © Siegfried Büttner, Köln; Rhein © fotolia/Sandra Zuerlein
- Seite 39:** Fisch: © fotolia/Philipp Meyer; Fleisch: © fotolia/Carmen Steiner; Brezel: © fotolia/Lucky Dragon; Trauben: © fotolia/Neelrad; Quark: © fotolia/Philipp Meyer; Eier: © fotolia/seen; Butter: © fotolia/seite3; Joghurt: © fotolia/Leonid Nyshko; Mineralwasser: © panthermedia/ Andreas P.; Traubensaft: © fotolia/by-studio; Müsli: © fotolia/Ewe Degiampietro; Zucker: © fotolia/womue; Tomatenketchup: © fotolia/chas53
- Seite 43:** aus: Ursula Wölfel, Achtundzwanzig Lachgeschichten © 1969 by Thienemann Verlag (Thienemann Verlag GmbH), Stuttgart/Wien
- Seite 45:** Austernfischer © panthermedia/Marcus B.; Elbsandsteingebirge © MEV; Rheinfall © panthermedia/Christian S.; Schweizer Franken: © MHV; Brunnen © panthermedia/Volker R.
- Seite 47:** Schild Bushaltestelle: fotolia; Autokennzeichen D, A, CH, FL: © fotolia/euthymia; Rettungshelikopter: © fotolia/Frank Oberle; Alpen im Winter: © iStockphoto/Jivko Kazakov; Genf: iStockphoto/Yang Wang; Hafen Hamburg: panthermedia/Jutta G.; Salzburg: fotolia/Thomas Reimer; Stift Melk: © fotolia/Christa Eder; U-Bahn Berlin: © Berliner Verkehrsbetriebe; Loreleyfelsen: © irisblende.de; Rathaus Leipzig: © panthermedia/Steffen S.; ÖBB-Bahnhof Schaan-Vaduz: © ÖBB Produktion GmbH - S. Furthner; Schloss Schönbrunn: panthermedia/Peter W.; Schaan: © imago/Action Pictures; Pilatusbahn:

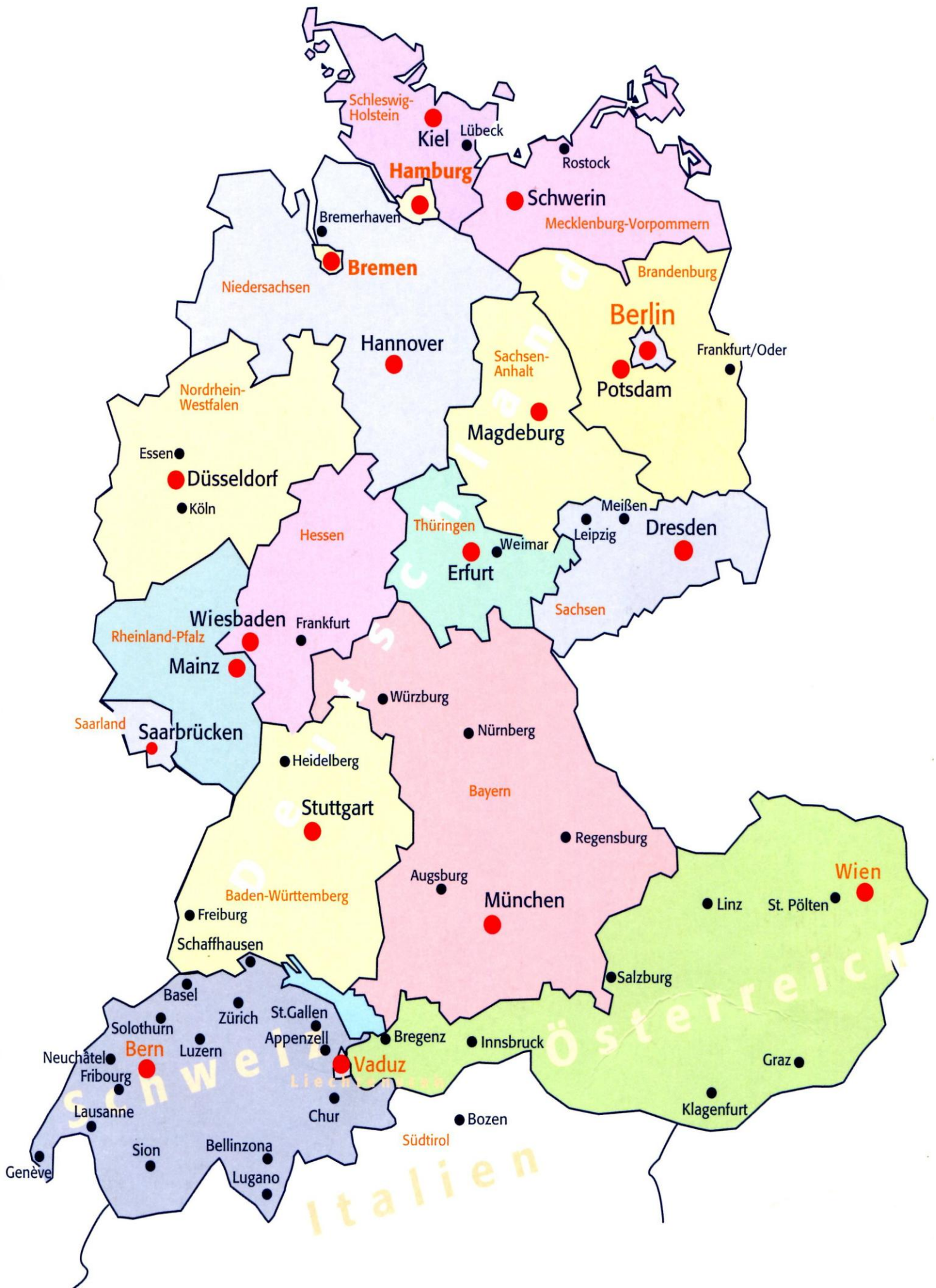
- Pilatus Bahnen, www.pilatus.ch; Alpen im Sommer: © fotolia/Thomas Bruttel; Nationalpark Wattenmeer: panthermedia/Steffen W.; Straßenbahn in Wien: © panthermedia/Pamela J.; Landesfahne Deutschland: © MEV; Landesfahne Österreich: © MEV; Landesfahne Schweiz: © fotolia/DeVice
- Seite 48:** 1: © MEV; 2: © MEV; 3: © MEV; 4: © irisblende.de; 5: © fotolia/DeVice; 6: © iStockphoto/Tupungato; 7: © iStockphoto/Ufuk Zivana; 8: © Liechtenstein Tourismus
- Seite 49:** A: Park © Bärenpark Bern RANDO; Bären © panthermedia/Susan M.; B: © Liechtenstein Tourismus; C: © panthermedia/Hans E.; D: © panthermedia/Uwe N.; E: © panthermedia/Josef M.; F: Berliner Bäderbetriebe; G: © Stadt Bern; unten: A: © MEV; B: © irisblende.de; C: © iStockphoto/&Johannes Norpoth; D: panthermedia/Karin E.
- Seite 50:** 1: © picture-alliance/dpa; 2: © action press/Contrast; 3: © culture-images/GP; 4: © imago/Sven Simon; 5: © getty images/Imago/Hulton Archive; 6: © University of Texas
- Seite 51:** 7: © iStockphoto/Vincent Voigt; 8: © Margarete Steiff GmbH; 9: © ddp images / Associated Press; A: © Kunsthistorisches Museum Wien; B: © Margarete Steiff GmbH; C: © action press/Lehtikuva Oy; D: © getty images/Francois Durand; E: © Sportamt der Stadt Zürich; F: © picture-alliance; G: © panthermedia/Matthias K.; H: Koffer © imago/Tillmann Pressephotos; Krankenwagen © panthermedia/Frank R.; I: © Laif/Westrich
- Seite 52:** Mitte oben: © picture-alliance/Hartmut Dell-Missier; Rest: © Uwe Jessel, Hallig Hooge
- Seite 53:** Obere Reihe: © Reisenauer, Bischofshofen, Österreich; A bis E: © Schweizer Berghilfe/ Andrea Yannick
- Seite 55:** © fotolia/Gvision
- Seite 56:** Kinderuhr © Swatch/FlikFlak; Käse: © fotolia/HLPhoto; Gummibärchen: © MHV-Archiv; Mozartkugeln: © MHV-Archiv; Kuckucksuhr: © iStockphoto; Skier: © iStockphoto/walik
- Seite 58:** A: © iStockphoto/ Peeter Viisimaa; B: ddp/Associated Press; C: © Fremdenverkehrsamt La Gomera
- Seite 59:** Handy: © fotolia
- Seite 60:** B: © panthermedia/Diana H.; C: © iStockphoto/S. P. Rayner; D: © action press/Revierphoto; E: © iStockphoto/Jesperklauzen ; F: © action press/ZUMA PRESS; G: © iStockphoto/Wojtek Kryszka; H: © iStockphoto
- Seite 61:** © fotolia/auremar
- Seite 63:** Nilpferd © iStockphoto/Patrick Gijsbers; „Die Geschichte von den Nilpferden“ aus: Ursula Wölfel, Achtundzwanzig Lachgeschichten © 1969 by Thienemann Verlag (Thienemann Verlag GmbH), Stuttgart/Wien
- Seite 64:** Radio: © iStockphoto/James Allred; A: © Bayern 2/radioMikro; B: © radijojo/world childrens radio network; C: © SF/SR DRS; D: © ORF Radio Steiermark-Klapotetz; Junge mit Radio: © iStockphoto/Arman Zhenikev
- Seite 65:** Reporterin © iStockphoto/Rich Legg; Interviewte © iStockphoto/ Nina Shannon
- Seite 66:** © iStockphoto/Lajos Repasi
- Seite 72:** von links nach rechts: © iStockphoto/ Jesper Elgaard; © iStockphoto/Izabela Habur; © iStockphoto/Willsie; © iStockphoto/Claude Dagenais; © iStockphoto/ Tina Lorien
- Seite 73:** oben von links nach rechts: © iStockphoto/Linda Kloosterhof; © iStockphoto/Debbie Lund; © iStockphoto/Eileen Hart; © iStockphoto/Aldo Murillo; © iStockphoto/Sohl; © iStockphoto/Ekaterina Monakhova; Fußball spielende Kinder: © iStockphoto/Joshua Hodge Photography; Gedicht „Wir Kinder“ von Rainer Schnurre aus: Gelberg, Hans Joachim (Hrsg.): Die Stadt der Kinder, Georg Bitter Verlag Recklinghausen 1969
- Seite 74:** oben links: © iStockphoto/Mark Papas; oben rechts © iStockphoto/Juan Monino; unten links: © iStockphoto/Shelly Perry; unten rechts: © iStockphoto/Sheryl Griffin
- Seite 76:** Zimmertür; Schreibtisch; Kinderzimmer: © Claudia Thiel, München; Wohnhaus: © panthermedia/Toni Anett K.
- Seite 77:** Mädchen Gruppe A: © iStockphoto/Liza McCorkle; Junge Gruppe A: © iStockphoto/ juanmonino; Junge Gruppe B: © iStockphoto/Vikram Raghuvanshi; Mädchen Gruppe B: © iStockphoto/Heather Wall
- Seite 78:** Bauernhaus: © MEV; Ä: © iStockphoto/ra-photos; R: © iStockphoto/Mel Stoutsenberger; H: © Hochhaus; S: © iStockphoto/lcoccia; E: © MEV; U: panthermedia/Martin K.
- Seite 79:** A: Agentur Focus/George Steinmetz; B: irisblende.de; C: Radek Kurzaj
- Seite 80:** Bild oben: iStockphoto/Juanmonino; von links nach rechts: © iStockphoto/Rich Legg; © iStockphoto/Duncan Walker; © iStockphoto/Ana Abejon
- Seite 81:** von links nach rechts: © iStockphoto/Elena Zapassky; © iStockphoto/Paul Tessier; © panthermedia/Monkeybusiness I.; © iStockphoto/Robyn Mackenzie
- Seite 82:** Pizza: © Bildunion; Döner Kebab: © panthermedia/Oliver T.; Currywurst mit Pommies: © panthermedia/Heike B.; Käseomelett: © iStockphoto/gerenme

Seite 83: © iStockphoto/Vasiliki Varvaki
Seite 84: A: © picture-alliance/Chad Ehlers; B: © Your photo today/HAGA; C: © panthermedia/ Monkeybusiness I.
Seite 85: nach: Gudrun Pausewang: „Ich habe einen Freund in Leningrad“ © 1990 by Ravensburger Buchverlag Otto Maier GmbH, Ravensburg
Seite 92–94: © MHV Archiv
Seite 95: © iStockphoto/Nina Vaclavova
Seite 96: Tannenbaum schmücken: © irisblende.de; Mädchen: © iStockphoto/Oscar Gutierrez; Weihnachtsgans © panthermedia/Zorka V.
Seite 97: erstes Bild von oben: © Helmut Löwe; zweites und drittes Bild von oben © ddp images; Narren mit Holzmasken, Flöte spielend und Narren mit Trommeln: © panthermedia/Frank K.; Kinderfasnacht: © imago/Kollenhauer
Seite 98: Mädchen beim Ostereier-Suchen © fotolia/Kzenon; Kinder beim Eierpecken: © fotolia/Walter Luger
Umschlag
innen hinten: © Angelika Solibieda, www.cartomedia-karlsruhe.de

Wir danken allen Beteiligten für die gute Zusammenarbeit bei den Fotoaufnahmen.

Ein Spiel für alle Fälle.
Mach dein Spiel selbst







Planetino

- orientiert sich am Gemeinsamen Europäischen Referenzrahmen und führt in drei Bänden zur Niveaustufe A1
- ist übersichtlich und transparent aufgebaut:
20 kurze und überschaubare Lektionen in fünf Modulen
- ist ein didaktisch durchdachtes und in der Praxis erprobtes Lehrwerk für die Primarstufe
- geht in Themenwahl und Sprache auf die Bedürfnisse und Erfahrungswelt der Kinder ein
- fördert mit Gruppenspielen, Partnerübungen, Liedern, Reimen und Bewegungsspielen das „Lernen mit allen Sinnen“
- realisiert den Portfolio-Gedanken und unterstützt autonomes Lernen
- integriert Ausspracheübungen von Anfang an



Das Extra in Planetino 3:

- „Haltestelle D-A-CH-L“ – zehn Seiten mit spannender und informativer Landeskunde zu den deutschsprachigen Ländern



Planetino 3 besteht aus:

- Kursbuch
- CDs zum Kursbuch
- Arbeitsbuch
- Lehrerhandbuch



Niveaustufen

- Die Bände Planetino 1, 2 und 3 führen zu den Prüfungen der Niveaustufe A1.

